

Vitória-ES, 03 de abril de 2023



Relatório Anual da Dívida Pública 2024

Quem somos

A Secretaria da Fazenda do Estado do Espírito Santo (SEFAZ-ES), por meio do Tesouro Estadual, é responsável pelas áreas de Finanças, Contabilidade, Política Fiscal e Dívida Pública. O seu corpo técnico é constituído pela carreira dos Consultores do Tesouro Estadual, que tem como responsabilidade a coordenação, monitoramento e avaliação da macrogestão das finanças estaduais.



**Tesouro
Estadual ES**

GOVERNO DO ESTADO
DO ESPÍRITO SANTO
Secretaria da Fazenda



Missão e Visão

Coordenar, monitorar e avaliar a gestão fiscal do Governo do Estado do Espírito Santo, através de modernas práticas, com qualificação adicional do corpo técnico.

Ser reconhecido pela excelência na gestão dos recursos públicos como forma de garantir a sustentabilidade governamental em prol do desenvolvimento econômico e social no estado.



Tesouro
Estadual ES

GOVERNO DO ESTADO
DO ESPÍRITO SANTO
Secretaria da Fazenda



MENSAGEM DO SECRETÁRIO

É com grande satisfação que apresento o Relatório da Dívida Pública do Estado do Espírito Santo referente ao exercício de 2024. Este documento é mais um marco de nossa constante busca pela transparência e pela boa governança pública. A qualidade da gestão fiscal do nosso Estado, aliada a um controle rigoroso da dívida, tem garantido a manutenção de nossas finanças de forma equilibrada, assegurando a continuidade de investimentos essenciais e o bem-estar da população capixaba.

O Espírito Santo se destaca, no cenário nacional, pela capacidade de conduzir suas contas públicas com responsabilidade. Desde 2015, temos implementado políticas fiscais prudentes, o que tem permitido não apenas o controle da dívida, mas também a redução de custos financeiros, ampliando o espaço para investimentos em áreas prioritárias como saúde, educação e segurança pública. A eficiência fiscal do Estado tem sido reconhecida, e a nossa sólida trajetória nos possibilita acesso a boas condições de financiamento e mantemos a confiança dos investidores e dos cidadãos.

Este Relatório da Dívida Pública de 2024 não é apenas um cumprimento de obrigação legal, mas uma forma de demonstrar a seriedade e o compromisso desta gestão com a transparência e a sustentabilidade fiscal. Ao emití-lo, reafirmamos nossa determinação em manter o Espírito Santo no caminho da estabilidade financeira, com foco em uma gestão responsável, que prioriza o equilíbrio das contas públicas e o crescimento sustentável para o nosso Estado.

Benício Suzana Costa

Secretário de Estado da Fazenda
do Espírito Santo



**Tesouro
Estadual ES**

GOVERNO DO ESTADO
DO ESPÍRITO SANTO
Secretaria da Fazenda



MENSAGEM DO SUBSECRETÁRIO

Apresento o Relatório da Dívida Pública do Estado do Espírito Santo referente ao exercício de 2024, o qual reflete o compromisso contínuo de nossa gestão com a transparência e a responsabilidade fiscal, elementos essenciais para a sustentabilidade das finanças públicas do Estado. A análise detalhada da dívida pública demonstra não apenas o controle rigoroso dos compromissos financeiros, mas também a estratégia eficiente adotada para equilibrar a geração de recursos e os investimentos necessários para o desenvolvimento do Espírito Santo.

A emissão deste Relatório da Dívida Pública de 2024 é uma demonstração clara de nosso compromisso com a transparência e o acompanhamento contínuo da evolução da dívida estadual. Ao apresentá-lo, reafirmamos o compromisso da Subsecretaria do Tesouro Estadual com a gestão responsável dos recursos públicos, consolidando o Espírito Santo como um exemplo de boa prática fiscal no cenário nacional. Acreditamos que este documento contribui significativamente para a confiança dos cidadãos, investidores e demais stakeholders no futuro econômico do Estado.

Boa leitura!

Daniel Corrêa

Subsecretário do Tesouro Estadual



**Tesouro
Estadual ES**

GOVERNO DO ESTADO
DO ESPÍRITO SANTO
Secretaria da Fazenda



SECRETÁRIO DE ESTADO DA FAZENDA

Benicio Suzana Costa

SUBSECRETÁRIO DO TESOIRO ESTADUAL

Daniel Corrêa

GERENTE DE POLÍTICA FISCAL E DA DÍVIDA PÚBLICA DO ESTADO

Marco Antonio Rocha Lima Guilherme

SUBGERENTE DA DÍVIDA PÚBLICA

Roger Pereira Ferreira

SUBGERENTE DE POLÍTICA FISCAL

Ighor David Dias

EQUIPE TÉCNICA

Angela Celina Hott Gomes

Luciano Roque

Ronaldo Andrade Soares



INFORMAÇÕES:

Gerência de Política Fiscal e da Dívida Pública do Estado

Tel.: (27) 3347-5490

Subgerência da Dívida Pública

Tel.: (27) 3347-5182

Subgerência de Política Fiscal

Tel.: (27) 3347-5181

SUMÁRIO

1- Dívida Contratual e Consolidada 10

Posição histórica

Comparativo com demais entes federativos

Limites legais

Projeções

Análises sobre a composição

2- Serviço da Dívida 18

Posição histórica

Projeção por credor

Limite de comprometimento

3- Indicadores de Gestão de Risco 22

ATM & Duration

Juros médios

Composição por tipo de juros

4- Operações de Crédito 28

Posição histórica da receita

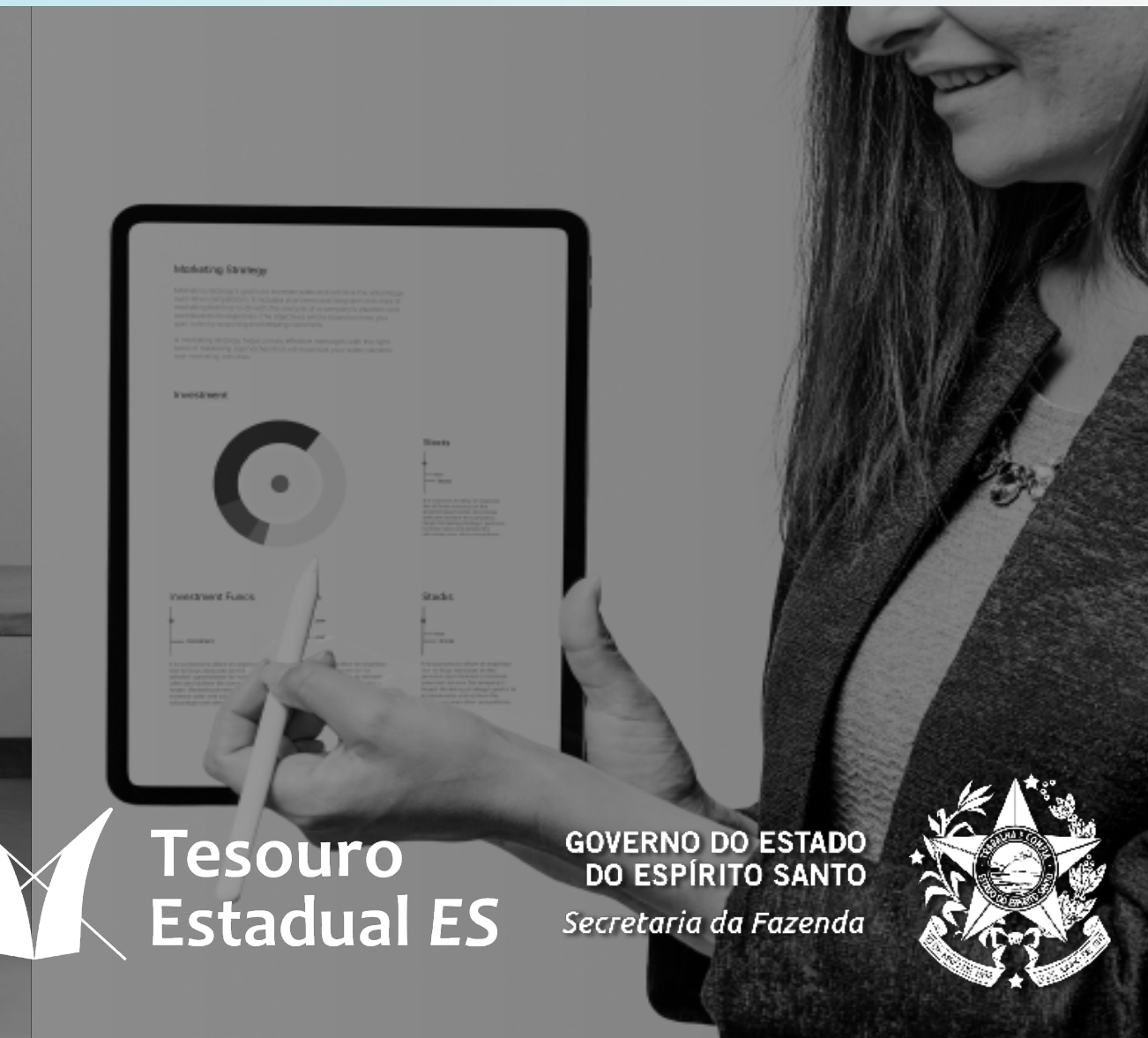

Receitas futuras

5- Dívida Externa 30

Posição relativa

Evolução da Dívida Externa

Cenários



Tesouro
Estadual ES

GOVERNO DO ESTADO
DO ESPÍRITO SANTO
Secretaria da Fazenda



GLOSSÁRIO

ATM- Average Time to Maturity

BANESES - Fundação Banestes de Seguridade Social do ES

BID - Banco Interamericano de Desenvolvimento

BIRD - Banco Internacional para Reconstrução e Desenvolvimento

BNDES - Banco Nacional do Desenvolvimento

BRT Grande Vitória - Programa de Investimentos em Mobilidade Urbana da Região Metropolitana da Grande Vitória

CAM - Coeficiente de Atualização Monetária

CEF - Caixa Econômica Federal RCL - Receita Corrente Líquida

COHAB - Companhia Habitacional do Estado do Espírito Santo

DC - Dívida Consolidada

DCE - Dívida Consolidada Estadual

DCL - Dívida Consolidada Líquida

FINISA - Programa de Financiamento à Infraestrutura e ao Saneamento

STN - Secretaria do Tesouro Nacional

GIAP - Programa de Gestão Integrada das Águas e da Paisagem do Espírito Santo

IBGE - Instituto Brasileiro de Geografia e Estatística

IPCA - Índice de preços ao consumidor TR - Taxa Referencial

IPCA-E - Índice Nacional de Preços ao Consumidor Amplo Especial

LC - Lei Complementar

LRF - Lei de Responsabilidade Fiscal

PIB - Produto interno bruto

PRESII - Programa Rodoviário do Espírito Santo 2

GLOSSÁRIO

PRES III - Programa Rodoviário do Espírito Santo 3

PROFISCO II - Projeto de Modernização da Gestão Fiscal do Estado do Espírito Santo

PROPÆ - Programa Estadual de Desenvolvimento Sustentável

RCL - Receita Corrente Líquida

RFB - Receita Federal do Brasil

SELIC - Sistema Especial de Liquidação e de Custódia

SICONFI - Sistema de Informações Contábeis e Fiscal do Setor Público Brasileiro

STF - Supremo Tribunal Federal

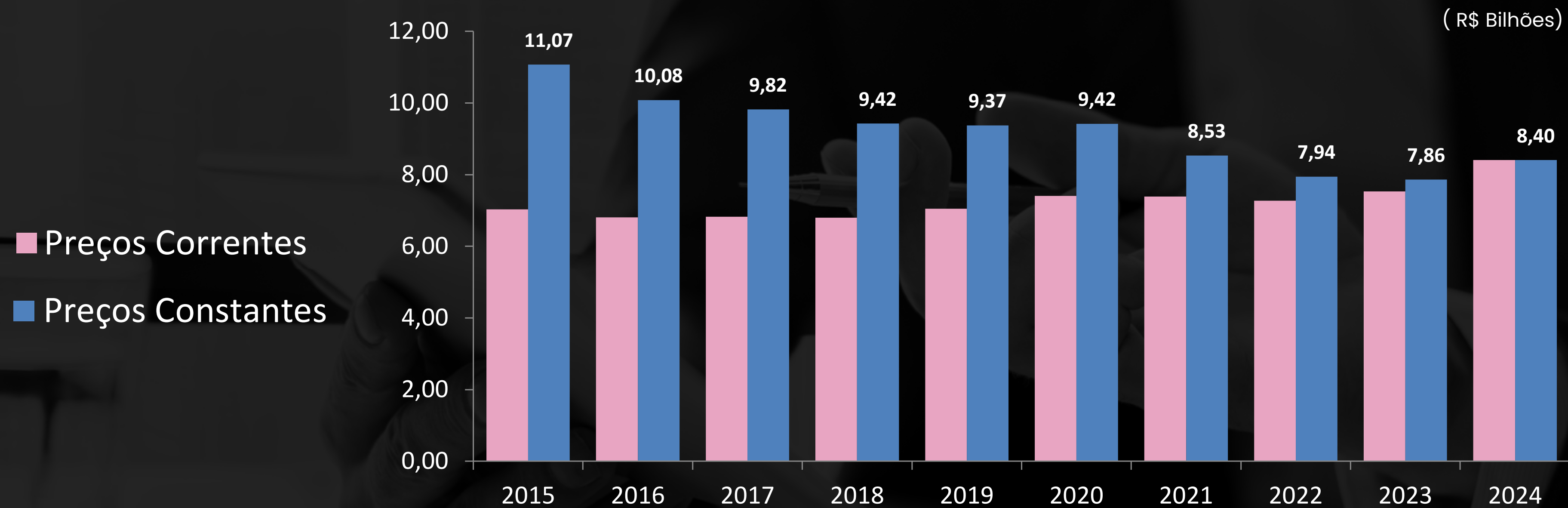
STN - Secretaria do Tesouro Nacional

TJLP - Taxa de Juros de Longo Prazo

TLP - Taxa de Longo Prazo

TR - Taxa Referencial

Dívida Consolidada no período entre 2015 e 2024

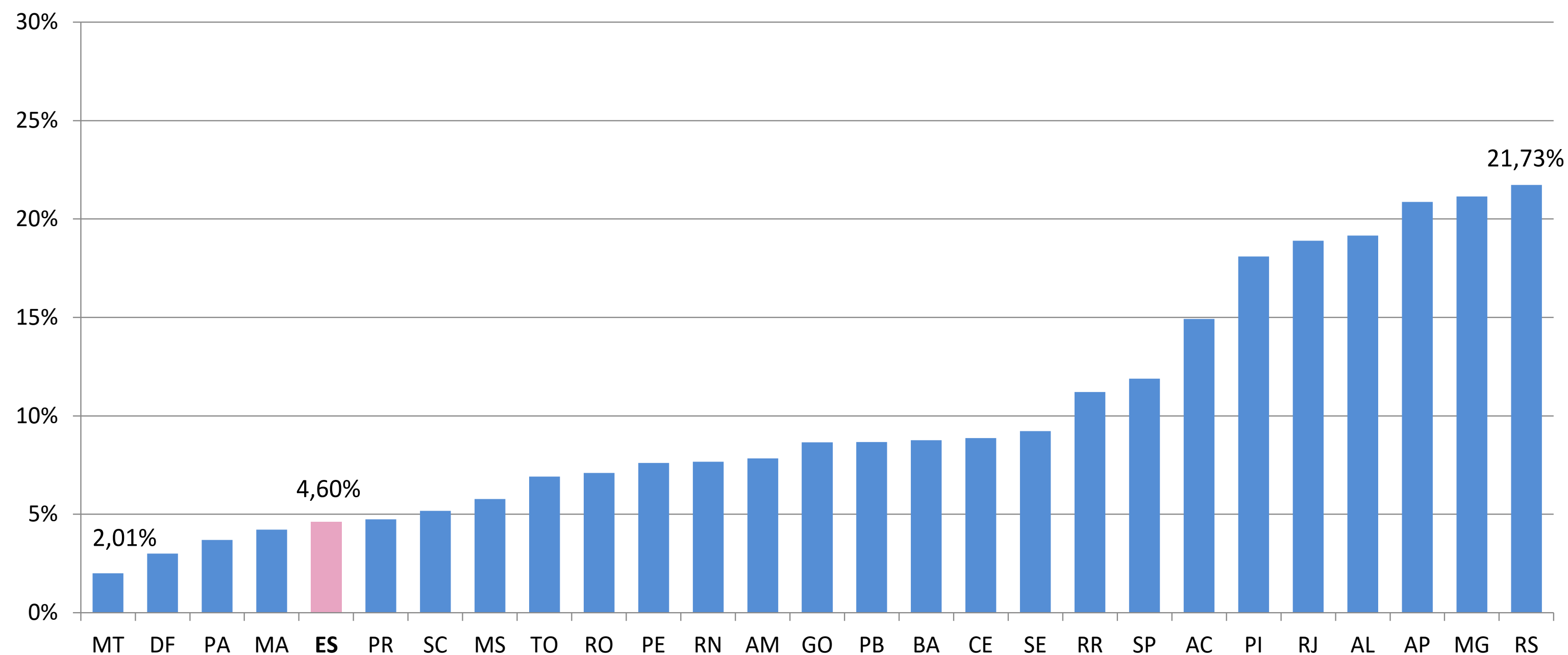


FONTE: GEPOF/SEFAZ

A Dívida Consolidada^[1] é definida como o montante total das obrigações financeiras do ente da Federação, assumida em virtude de leis, contratos, convênios ou tratados e da realização de operações de crédito, para amortização em prazo superior a doze meses. Neste gráfico, demonstra-se os dados relativos à dívida consolidada do Espírito Santo entre os anos de 2015 e 2024 a preços correntes e constantes de dezembro/2024, corrigidos pelo IPCA-IBGE.

^[1] Segundo o inciso I do artigo 29 da Lei Complementar nº 101/2000 (LRF).

Dívida Consolidada – Sobre PIB



FONTE: SICONFI/STN

Dívida Vs PIB

Ao comparar a dívida bruta do estado com a Produção Interna Bruta, o Espírito Santo se posiciona entre os entes subnacionais que apresentam um menor impacto na produção local. Classificado em 5º lugar entre os 26 Estados e o Distrito Federal, com uma taxa de 4,60%, esse indicador teve um aumento em relação ao ano de 2023, quando alcançou 4,04. Esse crescimento fez com que a classificação mudasse da 3ª para a 5ª posição. Para calcular o índice, foi utilizado o PIB publicado pelo IBGE do último exercício encerrado, que corresponde a 2022.



Tesouro
Estadual ES

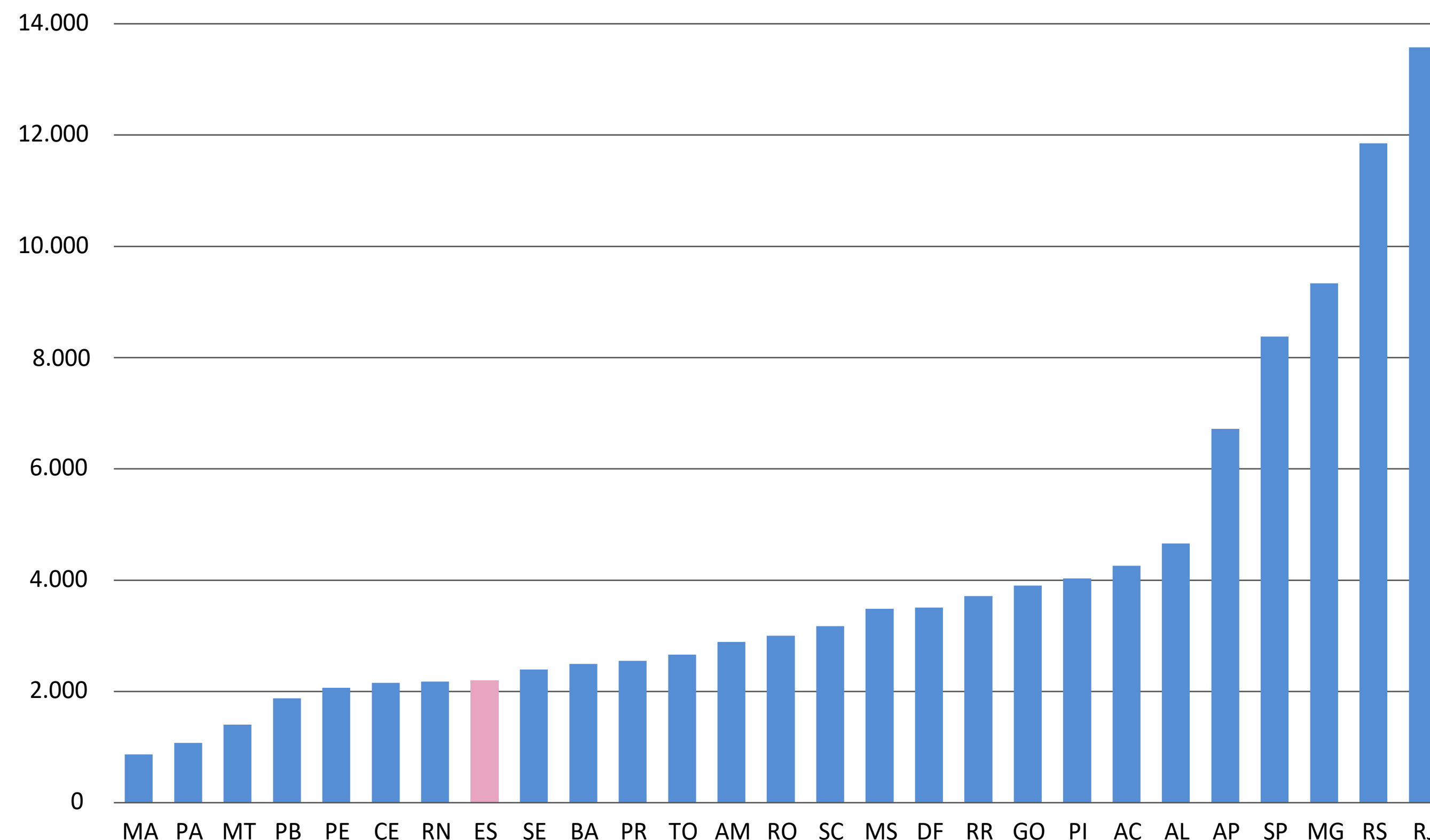
GOVERNO DO ESTADO
DO ESPÍRITO SANTO
Secretaria da Fazenda



Dívida Consolidada – Per Capita

A Dívida Per Capita é a divisão da Dívida Consolidada do Estado pelo seu número de habitantes. É uma medida não oficial, mas assim como o PIB per capita dimensiona o nível de renda da população, a Dívida per capita demonstra o endividamento público colocado à conta das gerações futuras. O gráfico lista a dívida per capita das 27 unidades subnacionais.

Em 2024 o Espírito Santo ocupa a 8º colocação, mantendo a mesma colocação quando comparado com o ano de 2023, o Espírito Santo está na zona entre os estados que menos oneram o contribuinte com sua dívida bruta, em torno de R\$ 2,1 mil. Esta posição o coloca com um custo 3 vezes menor que a média dos estados da Região Sudeste e 6 vezes menor que o último colocado – Rio de Janeiro.



FONTE: SICONFI/STN
Dados do 3º. Quadrimestre de 2024

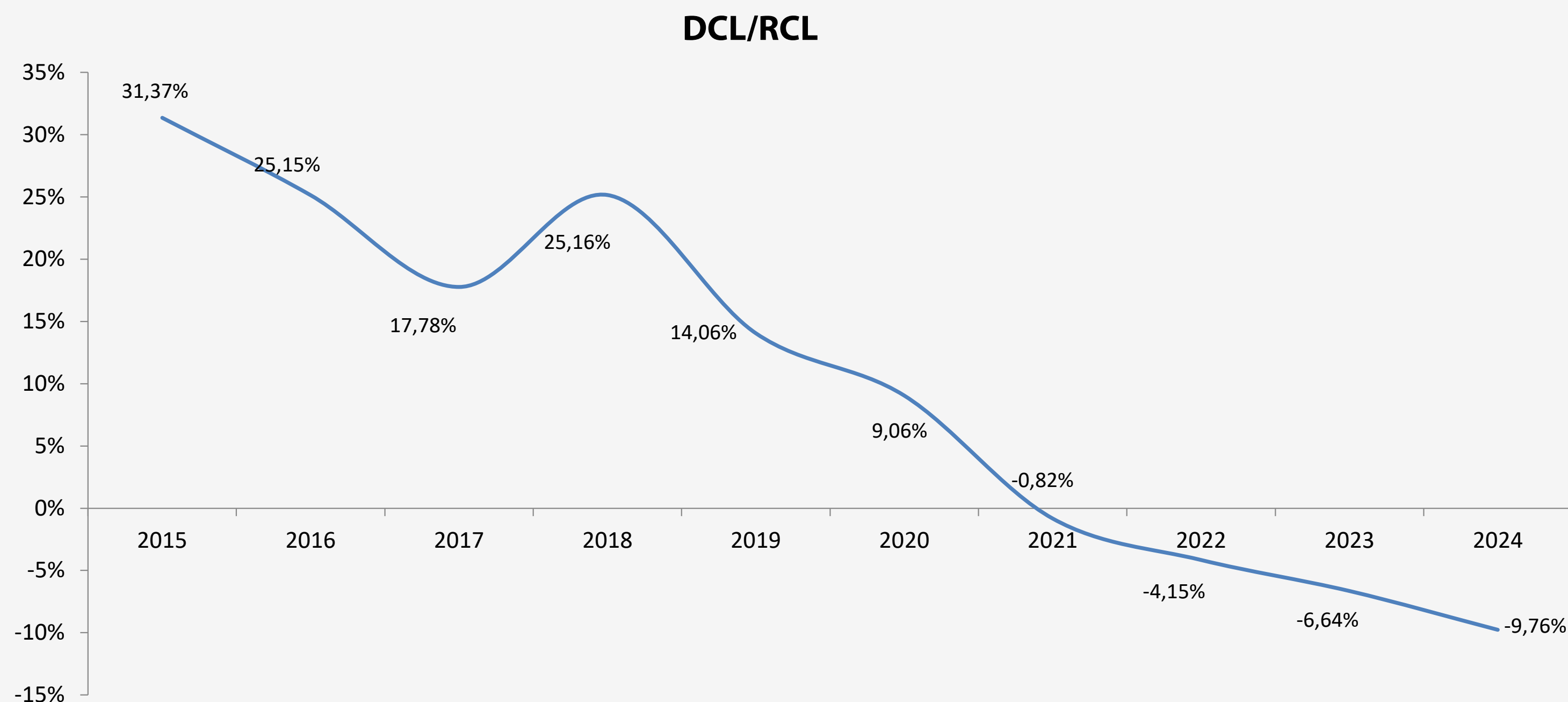


Tesouro
Estadual ES

GOVERNO DO ESTADO
DO ESPÍRITO SANTO
Secretaria da Fazenda



Dívida Consolidada Líquida



FONTE: GEPOF/SEFAZ

A Resolução do Senado Federal nº 40/2001 estabelece um parâmetro de relação máxima da Dívida Consolidada Líquida (DCL)^[2] sobre a Receita Corrente Líquida (RCL)^[3] de 200%, tendo a DCL/RCL estadual correspondido a -9,76%, em 2024, atendendo o limite ora em análise.

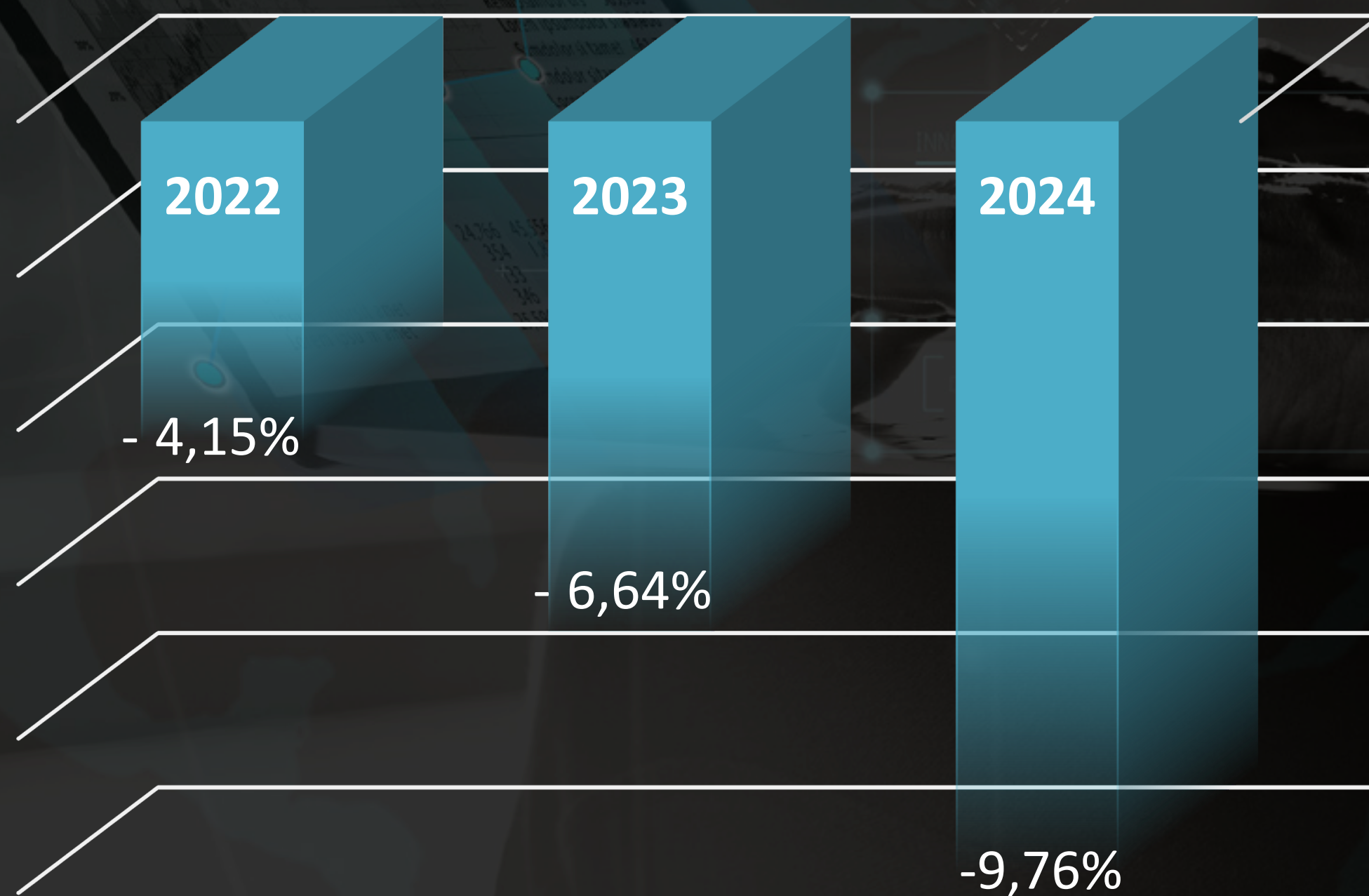
O gráfico demonstra o histórico da relação DCL/RCL do Espírito Santo entre os anos de 2015 e 2024.

^[2] DCL: Dívida consolidada menos haveres financeiros.

^[3] Segundo o art. 2º da LRF, Receita Corrente Líquida é o somatório das receitas tributárias, de contribuições, patrimoniais, industriais, agropecuárias, de serviços, transferências correntes e outras receitas também correntes, deduzidos principalmente, os valores transferidos, por determinação constitucional ou legal, aos Estados e Municípios, no caso da União, e aos Municípios, no caso dos Estados, consideradas ainda as demais deduções previstas na Lei.

Dívida Consolidada Líquida

No gráfico observa-se uma queda na DCL/RCL, se comparados o exercício de 2023 com 2024, mesmo com o crescimento da dívida bruta em 11%.



FONTE: GEPOF/SEFAZ

Redução da DCL

Em 2024 o setor público capixaba encerrou o exercício com o índice DCL/RCL de -9,76%. Este percentual de endividamento representou um declínio de 72% no índice, se comparado com o fechamento do exercício anterior de -6,64% .

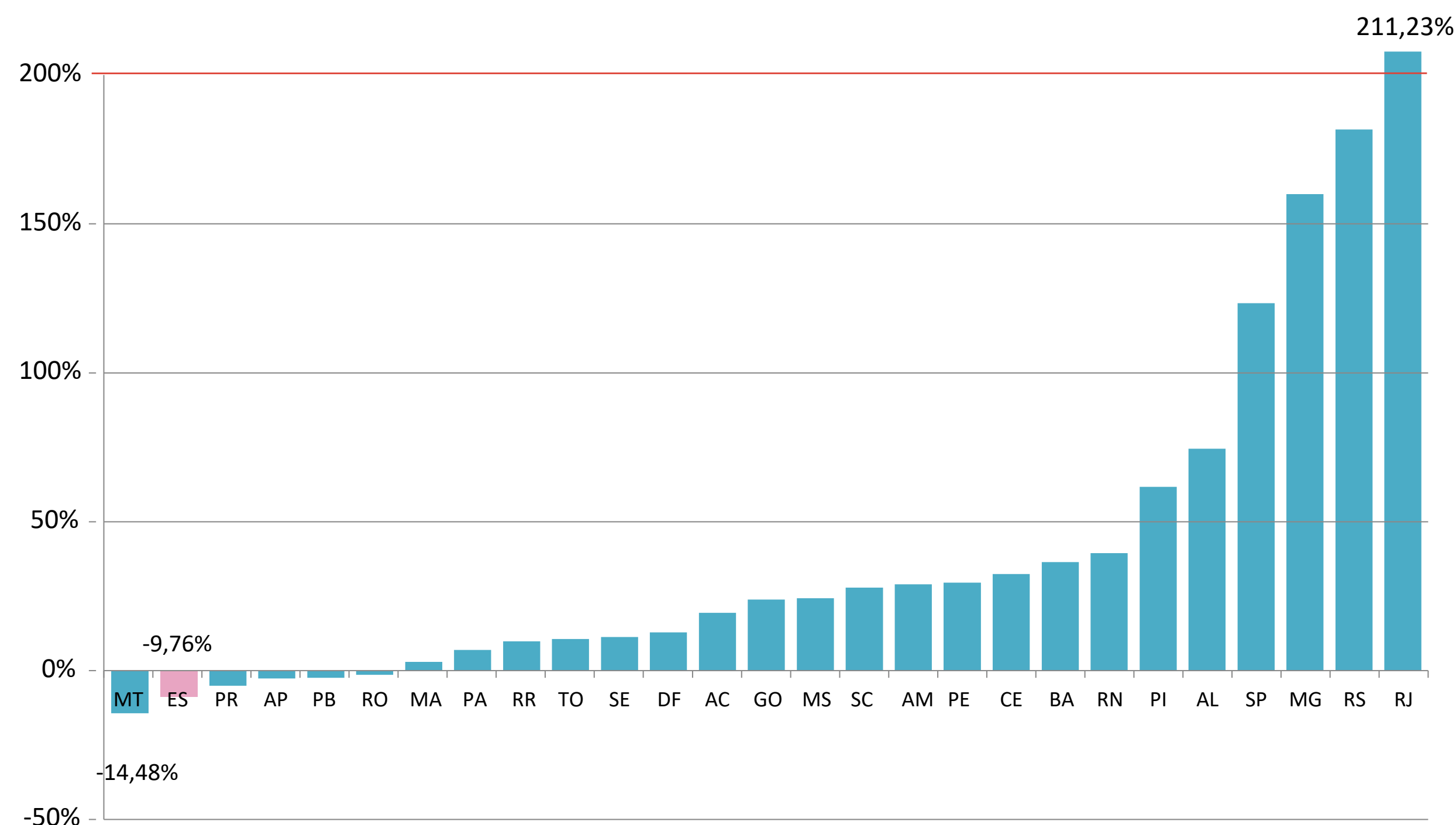
O bom indicador se deve à estabilidade da dívida consolidada e ao crescimento da disponibilidade de caixa bruta do Tesouro Estadual.

Dívida Consolidada Líquida – Comparativo com Outros Estados

Quando a Dívida Consolidada Líquida passa pelo mesmo processo de avaliação, comparando com os demais entes da federação, tem-se uma visão mais clara do bom indicador que o Estado tem alcançado ao longo do tempo com sua política fiscal.

Longe do limite imposto pela LRF, o Espírito Santo se destaca entre os demais estados com um baixo comprometimento de suas receitas com o estoque de compromissos. É importante destacar que estes perfis de comprometimento da receita interferem indiretamente na análise da capacidade de pagamento dos estados, parametrizada pela Secretaria do Tesouro Nacional – STN. Em casos de não-adequação, o ente fica impedido de realizar novas contratações de Operações de Crédito, inibindo sua capacidade de ter novos projetos em sua carteira de investimentos.

RELAÇÃO DÍVIDA CONSOLIDADA LÍQUIDA X RECEITA CORRENTE LÍQUIDA



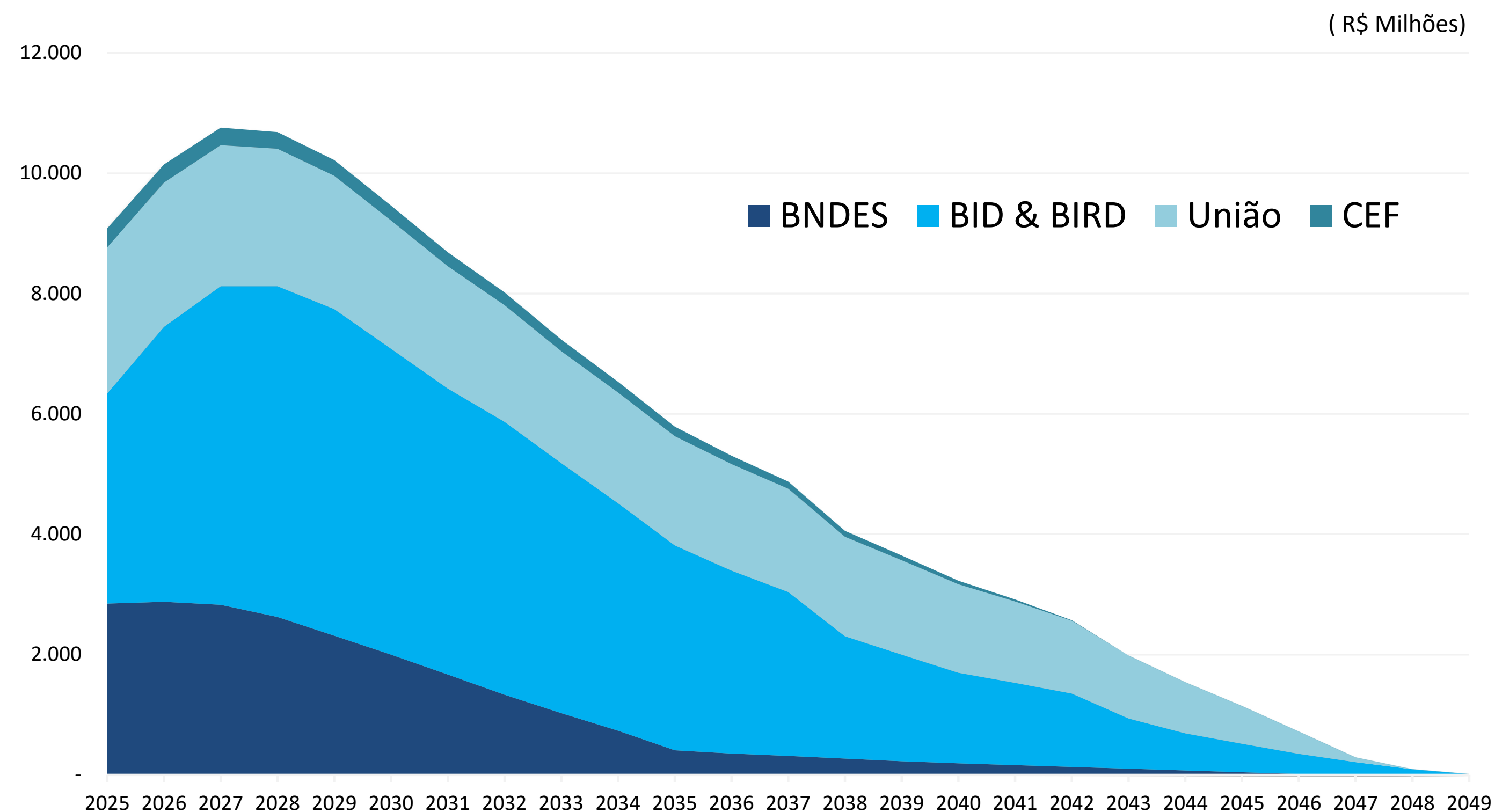
FONTE: SICONFI/STN
Dados do 3º. Quadrimestre de 2023

Dívida Contratual – Projeção

Composição e Estrutura da DCE

A Dívida Contratual do Estado totalizou, em 31 de dezembro de 2024, o montante de R\$ 8,4 bilhões, valor que consiste, se comparado com o total de 2023, um aumento nominal de 12%. O gráfico ao lado demonstra a projeção para os próximos anos, subdividida em seus principais credores.

A Dívida Contratual é desdobrada em interna (quando a contratação é realizada junto a instituições nacionais) e externa (quando há celebração de contrato junto a instituições financeiras, agências de fomento ou outras instituições de crédito de fora do país). Em 2024, a participação da dívida interna foi de 65,25% e a dívida externa de 34,75%.



FONTE: GEPOF/SEFAZ

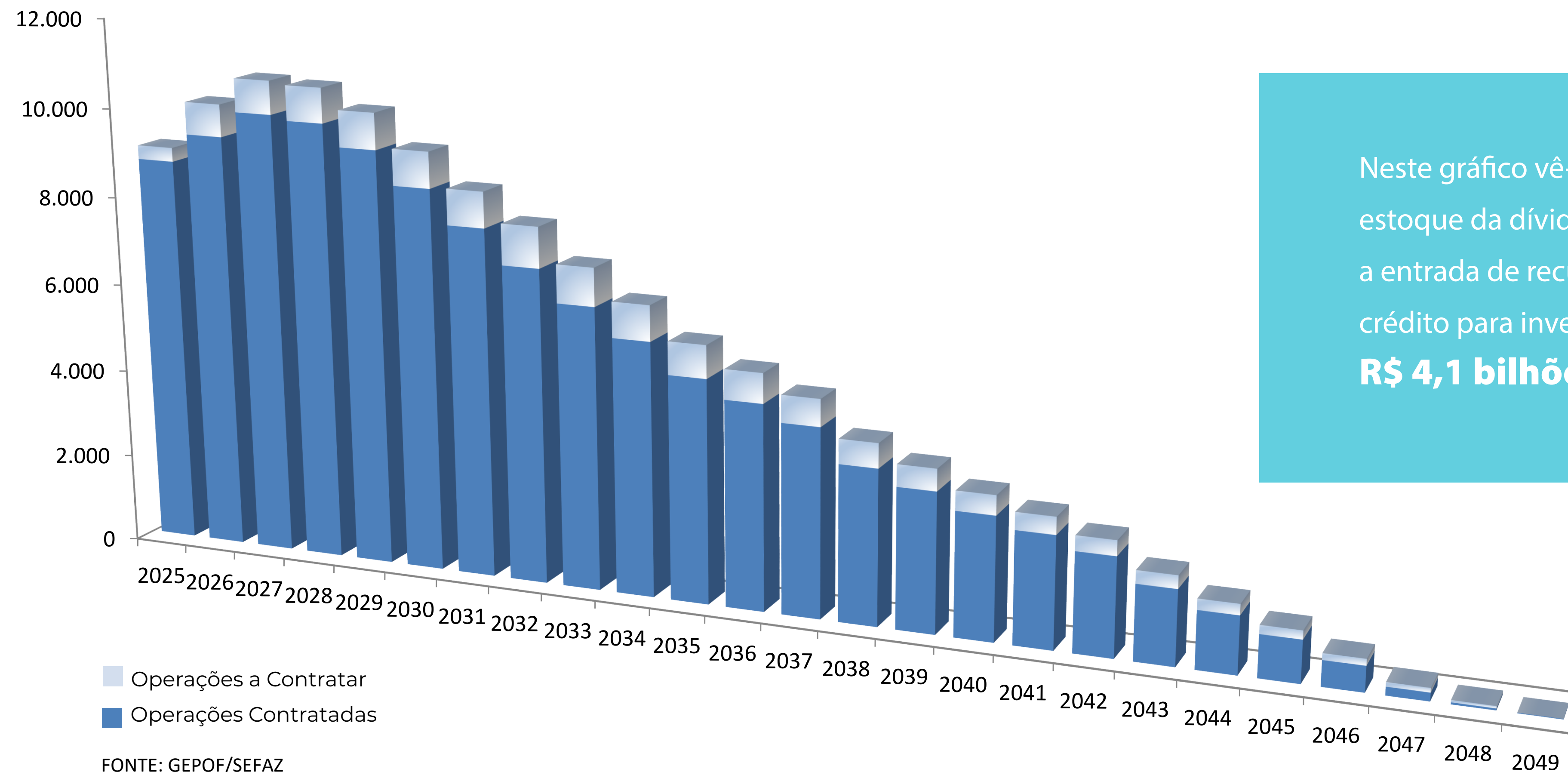


Tesouro
Estadual ES

GOVERNO DO ESTADO
DO ESPÍRITO SANTO
Secretaria da Fazenda



Dívida Contratual – Projeção



Neste gráfico vê-se uma simulação do estoque da dívida contratual, considerando a entrada de recursos de operações de crédito para investimentos na ordem de **R\$ 4,1 bilhões.**



Tesouro
Estadual ES

GOVERNO DO ESTADO
DO ESPÍRITO SANTO
Secretaria da Fazenda



Serviço da Dívida – 2015 a 2024

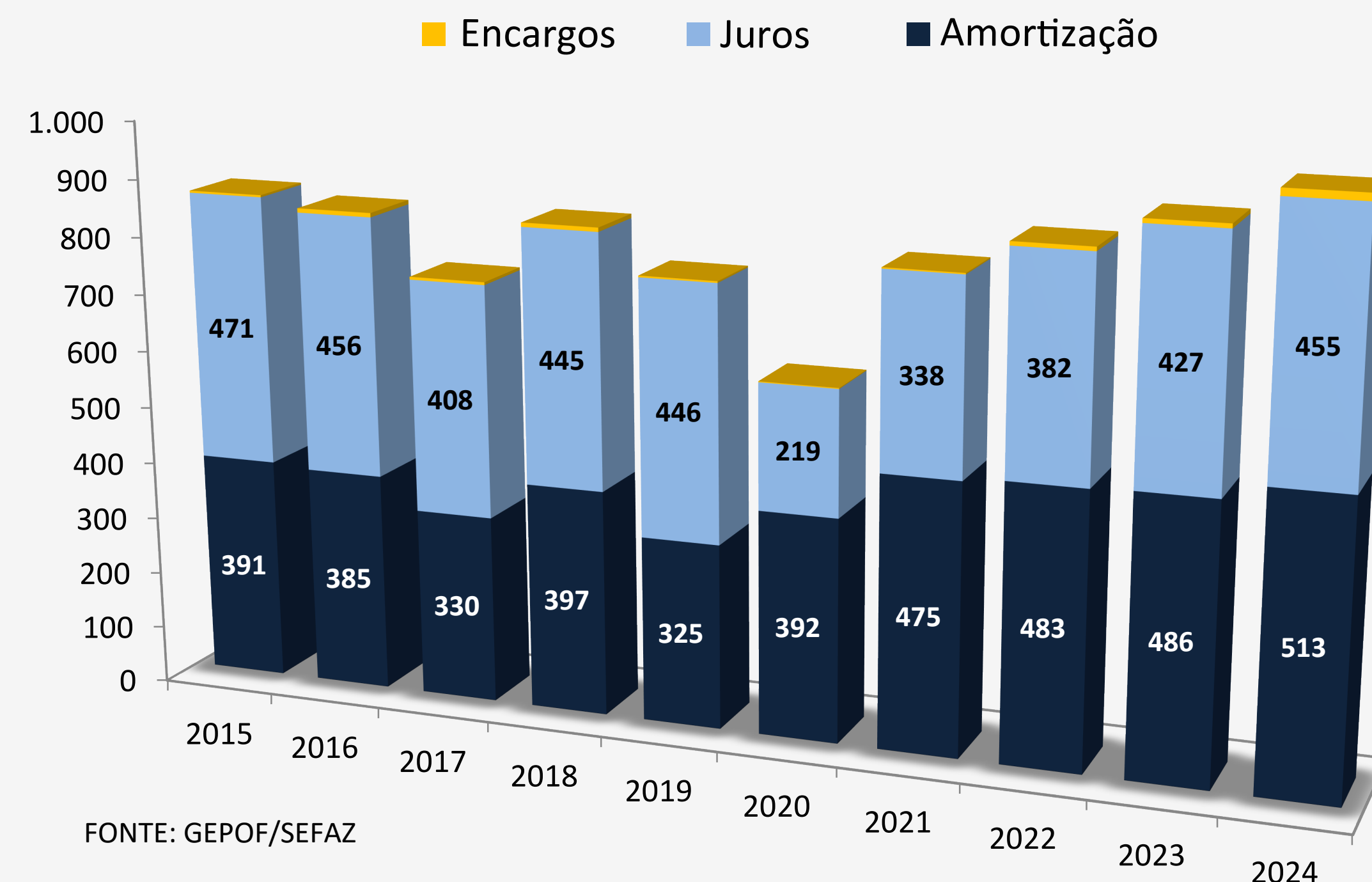
Os índices que medem a eficiência e a economicidade da Dívida Pública são produzidos com o objetivo de aperfeiçoar a projeção do serviço da dívida, adequando-a ao fluxo de caixa do Estado com o intuito de cumprir as metas fiscais estabelecidas em lei e pelo Programa de Ajuste Fiscal, além de manter os riscos em níveis prudentes.

No ano de 2024, o Estado disponibilizou R\$ 980,5 milhões do seu orçamento para o pagamento do serviço da dívida, sendo cerca de R\$ 512,6 milhões referentes a amortizações e de R\$ 467,9 milhões a juros e encargos financeiros.

O gráfico demonstra que houve um aumento real, em torno de 11,12%, no montante pago em serviço da dívida em 2024 em comparação com o ano anterior.

SERVIÇO DA DÍVIDA A PREÇOS CONSTANTES DEZEMBRO/2024

(R\$ Milhões)



FONTE: GEPOF/SEFAZ

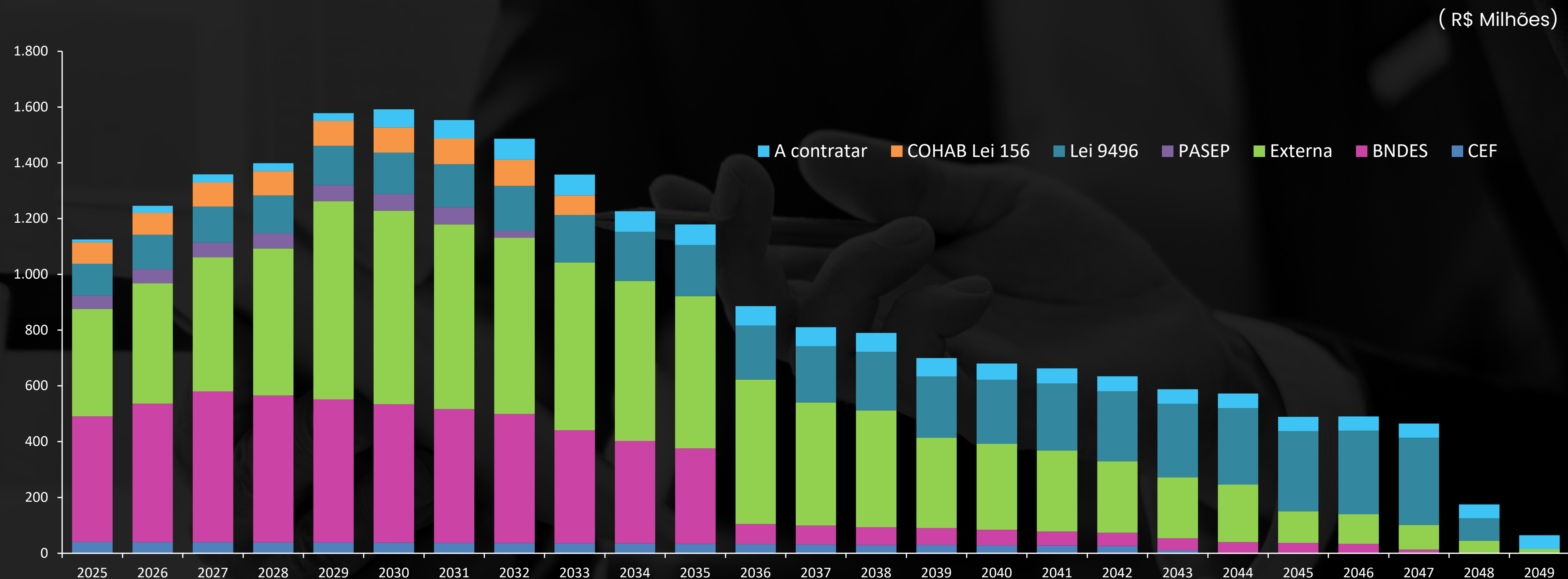


Tesouro
Estadual ES

GOVERNO DO ESTADO
DO ESPÍRITO SANTO
Secretaria da Fazenda



Serviço da Dívida – Projeção a Preços de dez/2024

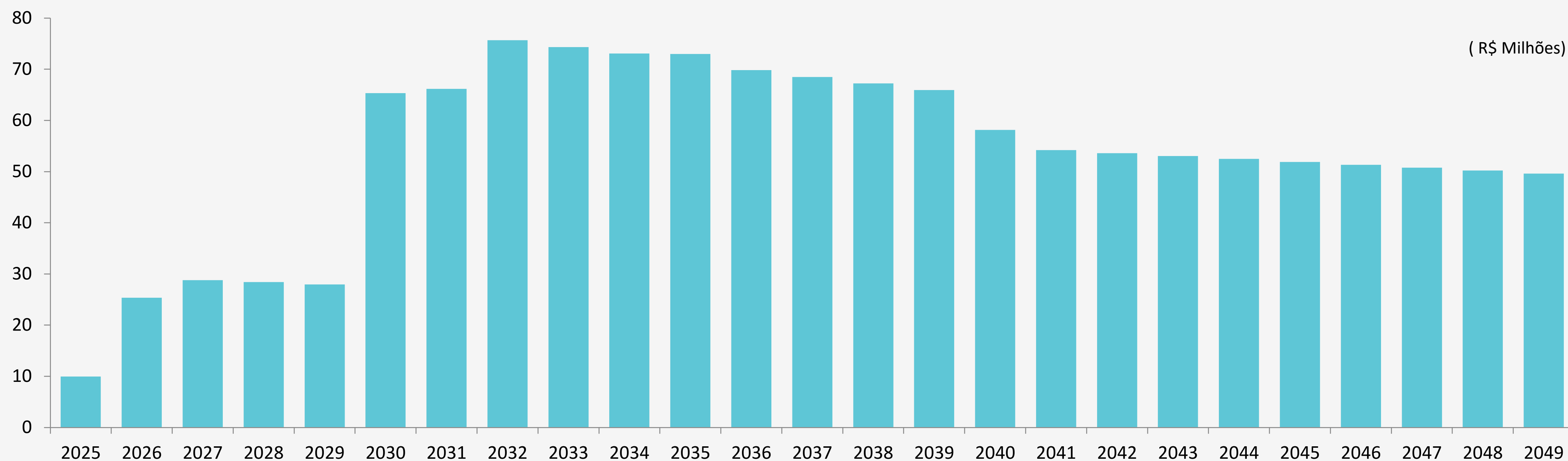


FONTE: GEPOF/SEFAZ

O montante empenhado com o pagamento de dívida tem grande importância e merece controle permanente devido ao limite de 11,5% no comprometimento anual do serviço da Dívida Consolidada sobre a RCL, definido por meio da Resolução nº 43/2001 do Senado Federal. Este limite foi atendido pelo Estado em 2024, que apresentou um indicador em torno de 3,73% da RCL.

Serviço da Dívida a Contratar

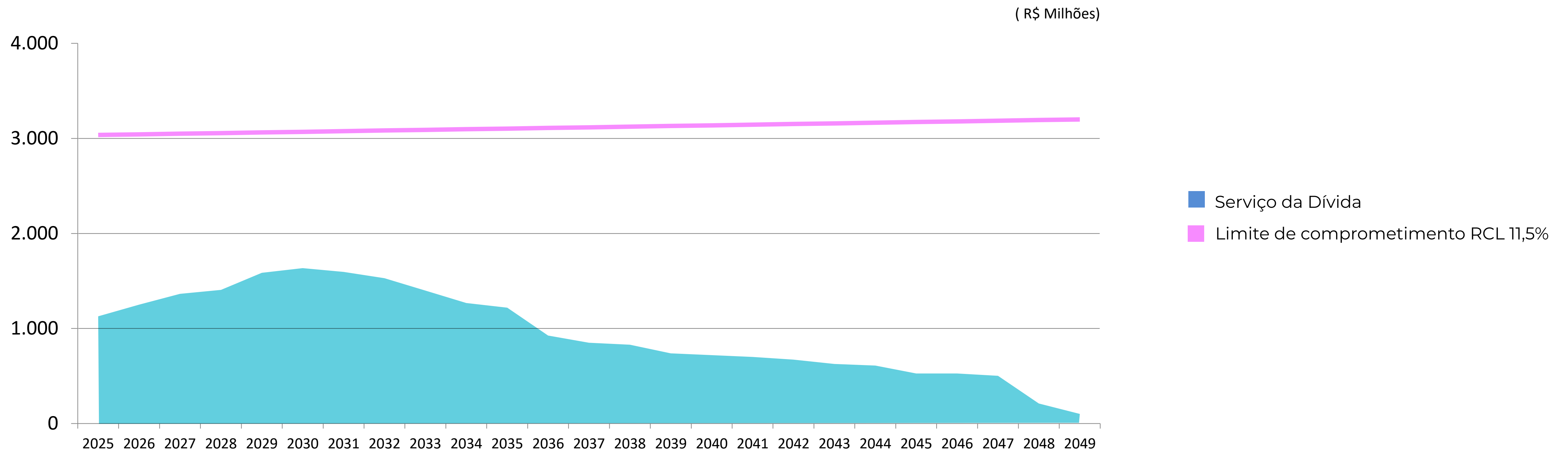
Projeção a Preços de dez/2024



FONTE: GEPOF/SEFAZ

■ A contratar

Serviço da Dívida – Limite de Comprometimento



FONTE: GEPOF/SEFAZ



Tesouro
Estadual ES

GOVERNO DO ESTADO
DO ESPÍRITO SANTO
Secretaria da Fazenda

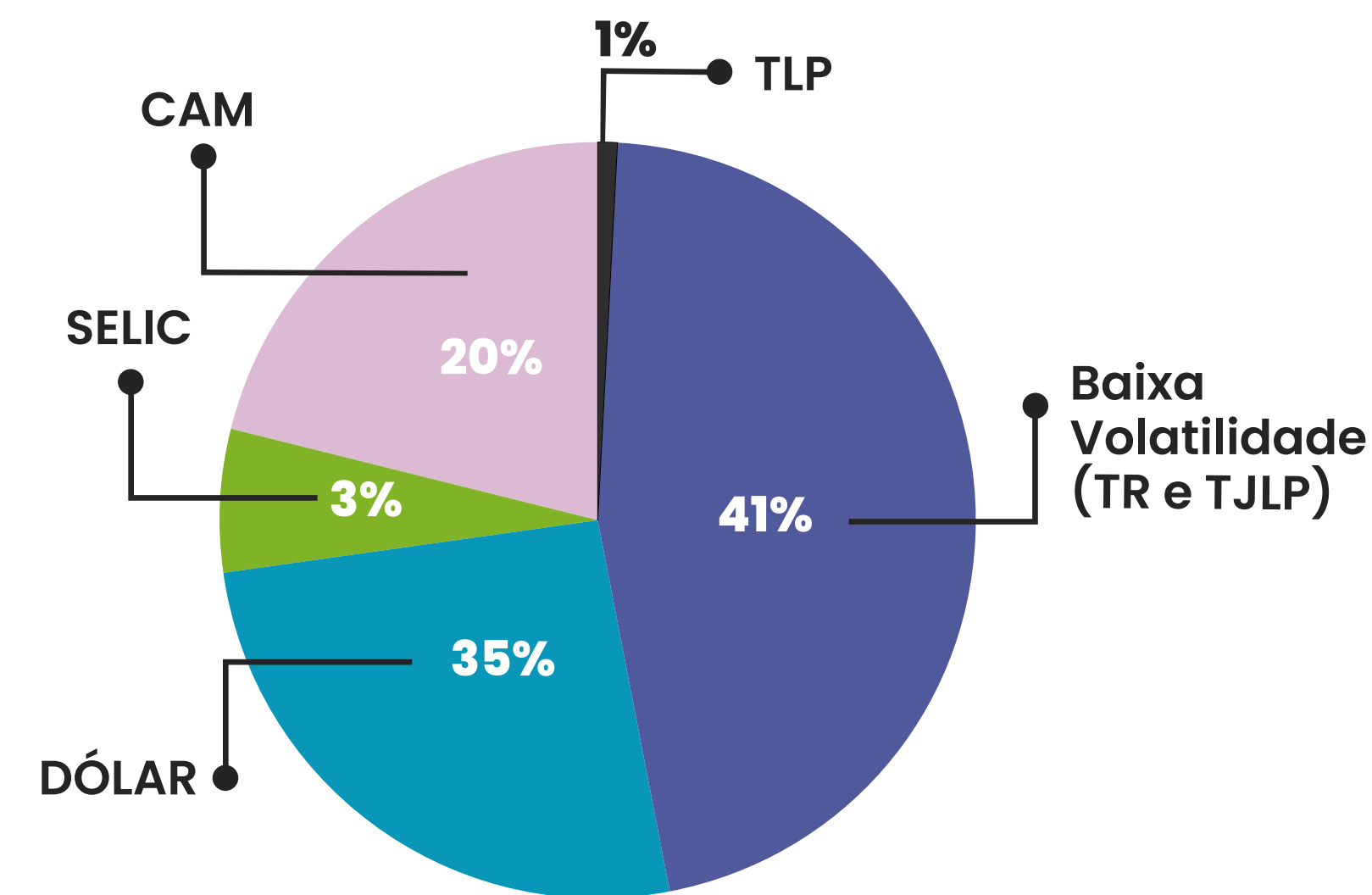


Análise de Risco

O risco da Dívida Pública está associado ao aumento no serviço da dívida ocasionado por mudanças não previstas nos fatores de risco como, por exemplo, taxa de juros, taxa de câmbio e índices de preços. Desta forma, analisar o risco significa medir o grau de exposição da dívida à volatilidade dessas variáveis de mercado, também denominadas de fatores de risco, que podem provocar aumentos inesperados nos desembolsos do governo e um desequilíbrio orçamentário.

De acordo com o fechamento da dívida em 2024, 41% da Dívida Contratual baseia-se em contratos cujas variáveis de custo (juros, encargos e indexadores) apresentam baixa volatilidade, tais como as dívidas com a CEF e o BNDES, que cobram juros mais a variação da TR (Taxa Referencial) e da TJLP, respectivamente. Estes indexadores apresentam variações anuais muito baixas, devido à conjuntura do mercado de juros nos últimos anos.

Um ponto a ser observado pela gestão da dívida é a exposição do estoque ao índice CAM^[4], utilizado nos cálculos do contrato de refinanciamento da Lei nº 9.496/97, que representou 20% da dívida contratual em 2024.



Fonte: GEPOF/SEFAZ

A SELIC afeta os contratos de parcelamento de tributo federal PASEP e BNDES BRT em seu subcredito B, esses dois contratos correspondem a 6% do estoque da dívida. No contrato do PASEP, a SELIC é utilizada para calcular a parcela de juros, cujo percentual mensal é acumulado ao longo do período de vigência do parcelamento, não havendo correção do saldo devedor.

^[4] CAM – Coeficiente de Atualização Monetária aplicado a partir de 1º de janeiro de 2013 aos contratos de Estados, do Distrito Federal e dos Municípios de que tratam a Lei Complementar nº 148, de 25 de novembro de 2014, e o Decreto nº 8.616, de 29 de dezembro de 2015.

- Corresponde ao menor índice do mês, escolhido entre a variação acumulada do IPCA + 4% a.a. e a variação acumulada da taxa SELIC.



Tesouro
Estadual ES

GOVERNO DO ESTADO
DO ESPÍRITO SANTO
Secretaria da Fazenda



Duration & ATM

Dívida	DURATION (Anos)		ATM (Anos)	
	2024	2023	2024	2023
CEF	5,51	5,77	9,65	9,81
BNDES	4,50	4,86	6,72	7,06
Externa	6,55	6,68	11,73	11,07
Refinanciamento	6,23	7,04	12,52	13,19
Consolidada	5,73	6,06	10,37	10,36

FONTE: GEPOF/SEFAZ

Outro fator importante na análise de risco é a variável tempo. Neste caso, a Duration indica o prazo médio de maturação da dívida que, de forma sintética, avalia a concentração de pagamento das parcelas, considerando o valor presente de todo o fluxo de pagamento da dívida. Como não existe um valor ótimo, cabe ao gestor da dívida identificar o melhor fluxo de desembolso, diante das incertezas de receita e volatilidade dos fatores de risco. Neste caso, prazo médio mais longo pode refletir maior exposição aos fatores de risco, porém um fluxo menor e mais adequado de pagamento quando comparado à receita.

Já o ATM, que em inglês significa Average Time to Maturity, ou vida média de um contrato, considera apenas a amortização, em valores nominais, para o cálculo do período médio de liquidação de uma dívida. Esse indicador pode ser considerado menos eficiente do que a duration tanto por não considerar os pagamentos de cupons intermediários de juros quanto pelo fato de que os fluxos de amortização não são trazidos a valor presente.

Pelas projeções realizadas pela Gerência de Política Fiscal e da Dívida Pública do Estado - GEPOF, a dívida contratual do Espírito Santo apresentou uma duration de 5,73, e ATM de 10,37, em 2024, conforme demonstrado na tabela.

Ressalta-se que o objetivo deste indicador é acompanhar e evitar concentração de pagamentos, tornando o fluxo de desembolso mais suave e adequado às receitas do governo.



Tesouro
Estadual ES

GOVERNO DO ESTADO
DO ESPÍRITO SANTO
Secretaria da Fazenda



Juros Médios

Credor	Média								
	2016	2017	2018	2019	2020	2021	2022	2023	2024
União	5,6%	5,7%	4,1%	4,1%	4,3%	4,5%	4,6%	4,7%	4,9%
CEF	7,2%	7,2%	4,3%	4,2%	4,2%	4,2%	4,5%	4,5%	4,5%
Baneses	6,0%	6,0%	-	-	-	-	-	-	-
BNDES	6,9%	6,9%	6,8%	6,4%	5,4%	6,2%	6,6%	6,6%	6,6%
BID	2,1%	3,4%	3,4%	2,9%	1,1%	1,2%	4,2%	6,6%	6,4%
BIRD	2,2%	2,5%	3,4%	3,7%	2,1%	1,1%	1,4%	5,9%	6,0%
Interna	6,3%	6,3%	5,4%	5,2%	4,8%	5,3%	5,6%	5,6%	5,6%
Externa	2,2%	3,2%	3,4%	3,2%	1,4%	1,2%	2,9%	5,3%	4,6%
Total	5,7%	5,9%	5,0%	4,9%	4,2%	4,4%	5,0%	5,8%	5,9%

FONTE: GEPOF/SEFAZ

Em 2024, a taxa média ponderada de juros apresentou um aumento de 0,1 ponto percentual em relação ao ano anterior, mantendo-se no mesmo patamar observado em 2023. Essa nova taxa média de juros, que é de 5,9% ao ano, está em conformidade com as práticas atuais do mercado para as taxas utilizadas em financiamentos.



Tesouro
Estadual ES

GOVERNO DO ESTADO
DO ESPÍRITO SANTO
Secretaria da Fazenda



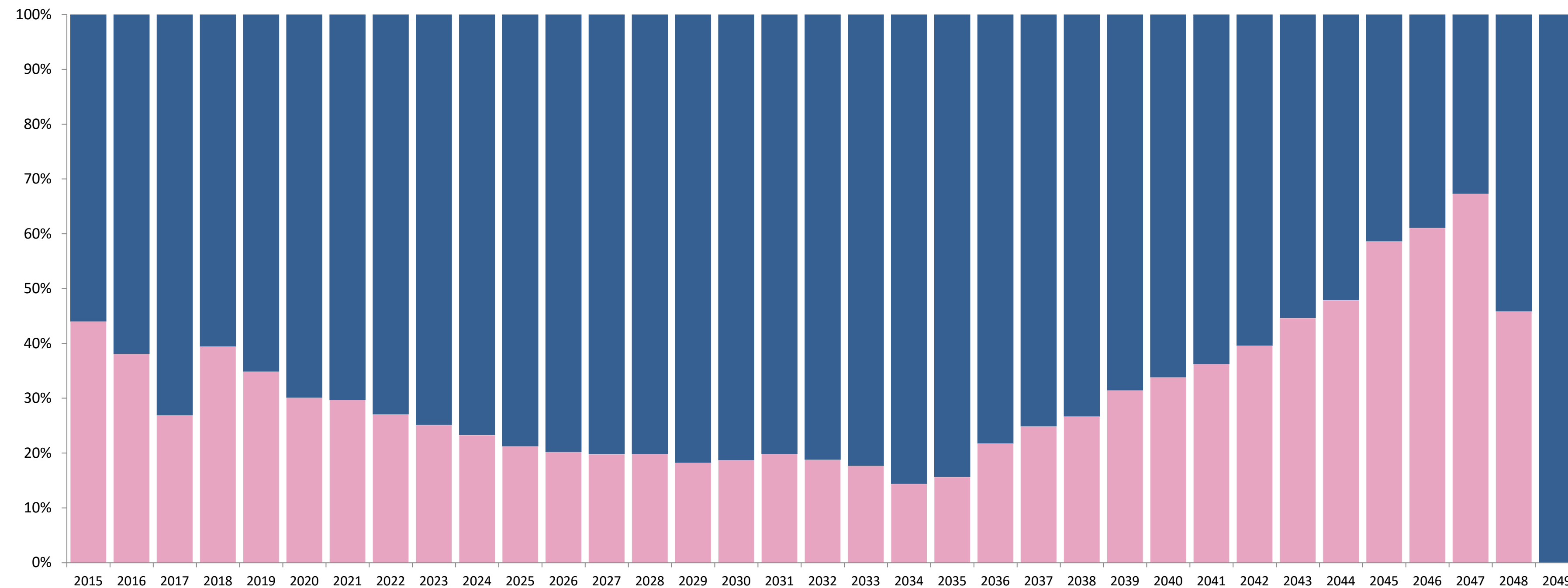
COMPOSIÇÃO DA DÍVIDA CONTRATUAL DO ESTADO POR TIPO DE JUROS – 2015/2024

(R\$ Milhões)

Ano	Juros Fixos (R\$ Milhões)	Porcentagem (%)	Juros Flutuantes (R\$ Milhões)	Porcentagem (%)	TOTAL (R\$ Milhões)	Porcentagem (%)
2015	2.231	35%	4.216	65%	6.447	100%
2016	2.288	35%	4.232	65%	6.520	100%
2017	2.368	36%	4.193	64%	6.561	100%
2018	2.336	35%	4.271	65%	6.607	100%
2019	2.284	33%	4.561	67%	6.845	100%
2020	2.248	31%	4.942	69%	7.189	100%
2021	2.153	30%	4.963	70%	7.116	100%
2022	2.188	30%	5.074	70%	7.262	100%
2023	2.240	30%	5.154	70%	7.395	100%
2024	2.230	27%	6.044	73%	8.274	100%

A tabela ilustra que a participação dos juros flutuantes na composição da dívida pública contratual do Estado predomina a partir de 2015. As principais dívidas com juros flutuantes são com os contratos do CEF FINISA, BNDES PROPAE, BID- PRES III, BID Eficiência Logística e BIRD GIAP que juntos somam um saldo devedor de R\$ 4,95 bilhões.

Composição da Dívida por Finalidade da Operação – Projeção



FONTE: GEPOF/SEFAZ

■ Dívidas Refinanciadas ■ Operações para Financiar Investimentos

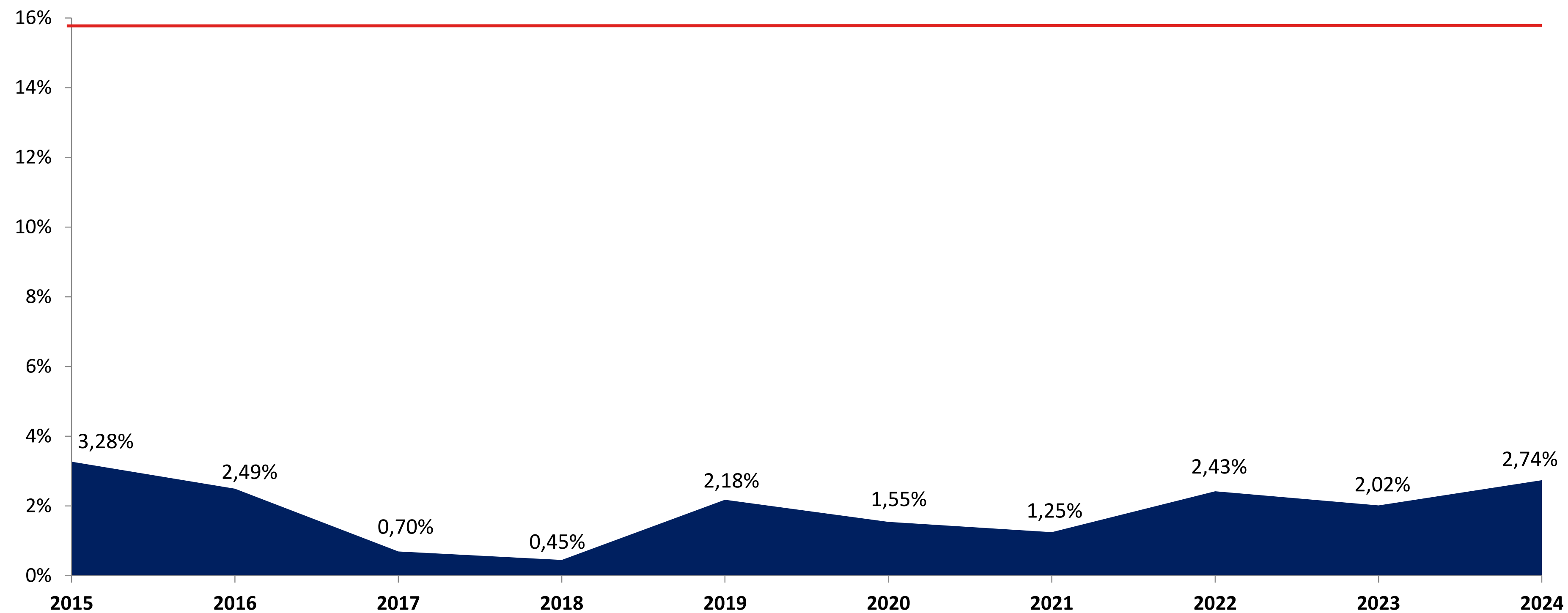


Tesouro
Estadual ES

GOVERNO DO ESTADO
DO ESPÍRITO SANTO
Secretaria da Fazenda



Receita de Operações de Crédito – 2015 a 2024



FONTE: GEPOF/SEFAZ



**Tesouro
Estadual ES**

GOVERNO DO ESTADO
DO ESPÍRITO SANTO
Secretaria da Fazenda



Futuras Receitas

RS 1.000,00

Operação	2025	2026	2027	2028	2029	Total
BRT	80.968	93.345	76.744	-	-	251.056
PROEDES	25.701	-	-	-	-	25.701
Gestão de Águas II	54.414	178.131	54.875	51.007	-	433.509
Estado Presente	118.731	-	-	-	-	118.731
PROFISCO II	81.339	39.324	-	-	-	120.663
Programa Eficiência Logística	80.032	142.131	359.382	-	-	581.546
Programa de Segurança Pública do ES	13.884	30.219	-	-	95.082	44.103
Programa Moderniza ES	40.500	107.884	165.976	98.121	-	412.481
PROINFRA	141.075	160.562	175.658	110.705	-	588.000
Saúde Norte ES	108.333	72.354	37.420	63.265	-	281.373
ES + Inteligente	68.339	76.939	76.939	30.776	54.989	307.982
PROMOJUES	17.246	43.968	39.605	31.335	45.620	177.774
Total	830.562	944.858	986.600	385.208	195.691	1.987.790

FONTE: SUBCAP/SEP

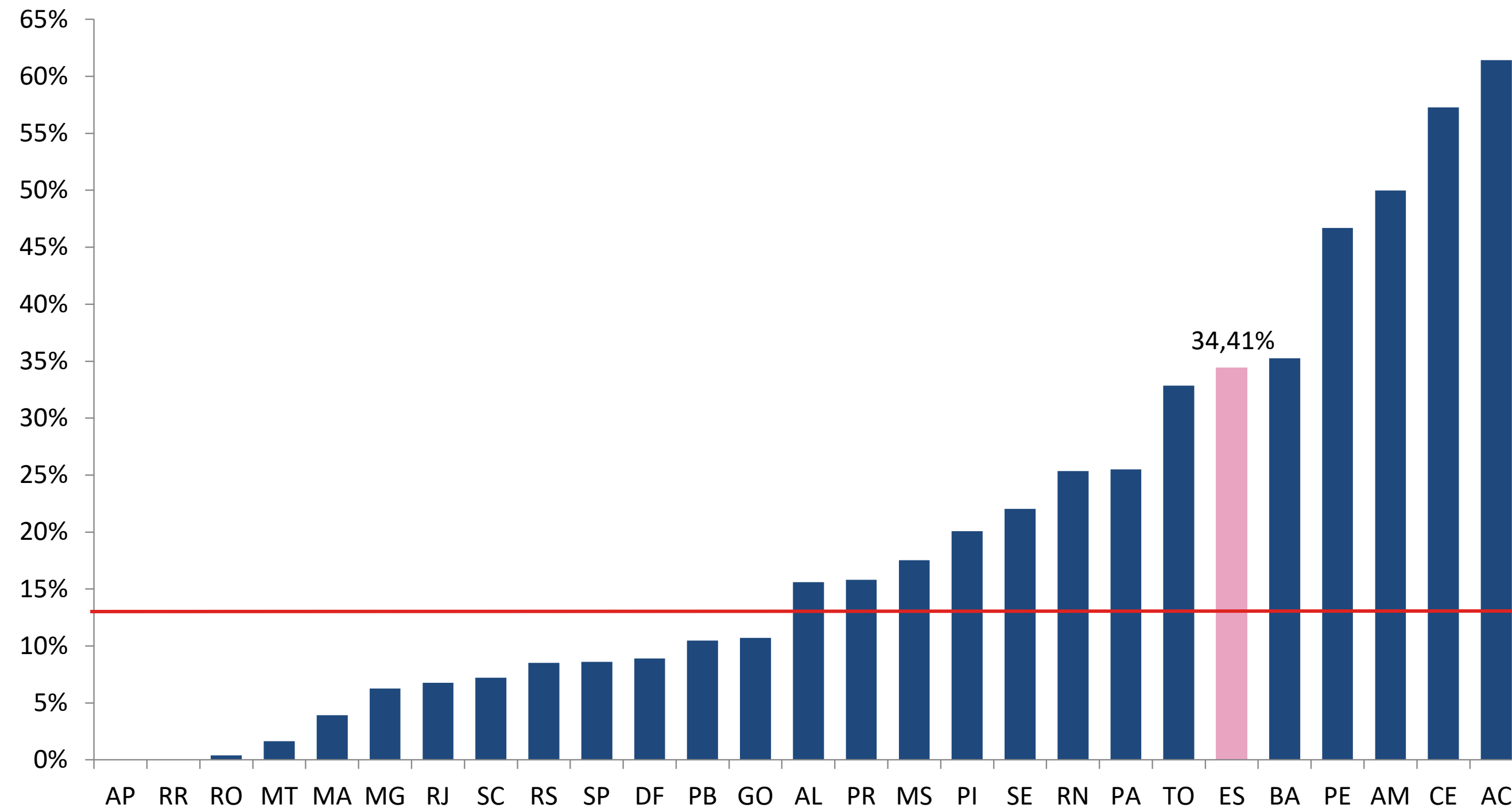


Tesouro
Estadual ES

GOVERNO DO ESTADO
DO ESPÍRITO SANTO
Secretaria da Fazenda



Dívida Externa sobre Dívida Consolidada



O gráfico demonstra os respectivos percentuais da dívida externa sobre as dívidas consolidadas dos estados brasileiros. No Espírito Santo, a proporção da dívida consolidada atrelada ao dólar representou 34,41%, o que significa um percentual acima da média dos demais estados, que é mais de 19,95% de dívida atrelada a moedas estrangeiras.

FONTE: GEPOF/SEFAZ



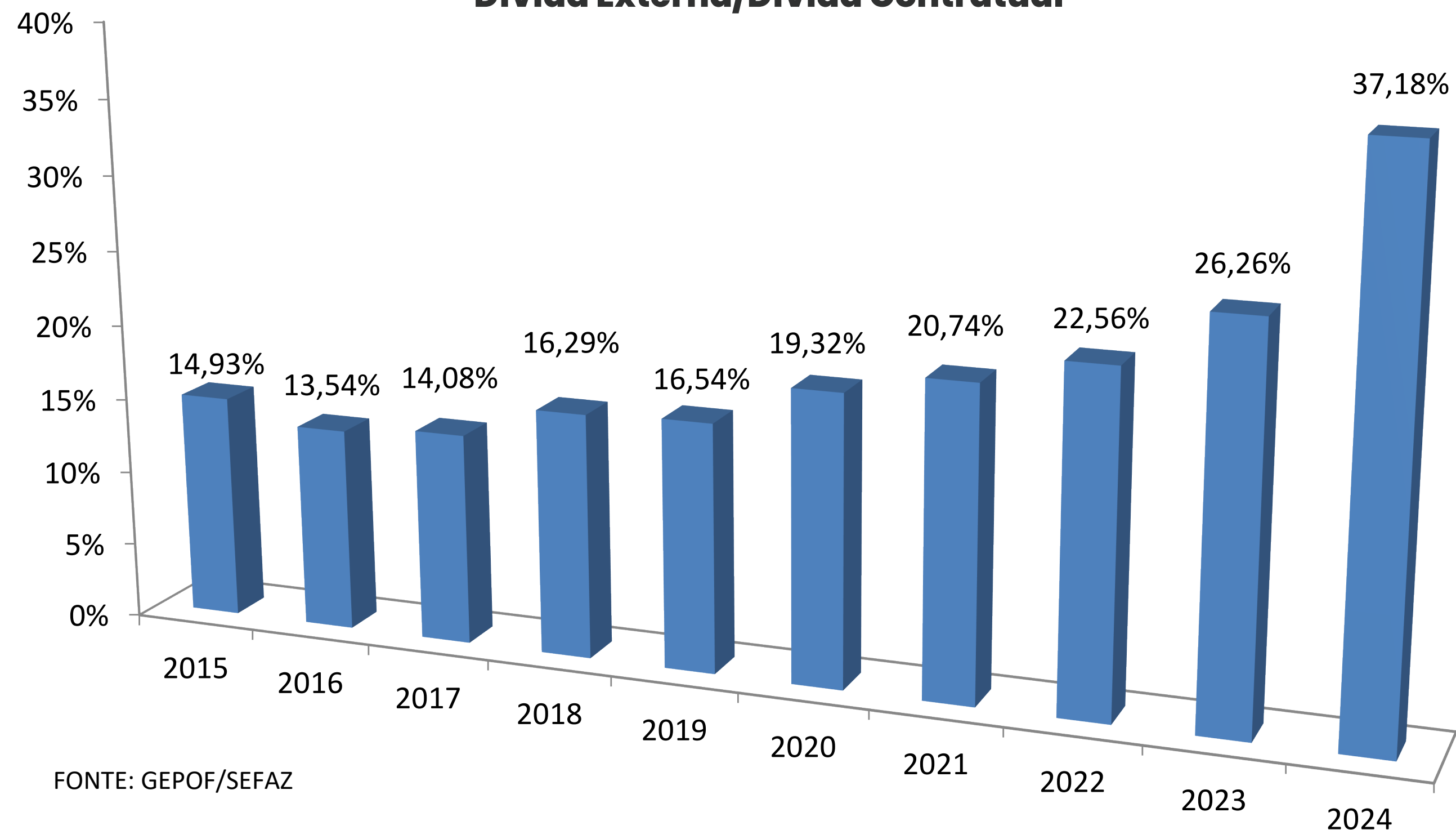
Tesouro
Estadual ES

GOVERNO DO ESTADO
DO ESPÍRITO SANTO
Secretaria da Fazenda



Evolução da Dívida Externa sobre Dívida Contratual – 2015 a 2024

Dívida Externa/Dívida Contratual



FONTE: GEPOF/SEFAZ

O gráfico ilustra a evolução histórica da Dívida Contratual em moeda estrangeira (Dólar) no intervalo de 2015 a 2024. Durante o período apresentado, esse indicador mostrou um crescimento médio anual de cerca de 255 milhões; ao longo dessa década, a exposição da dívida contratual externa mais do que dobrou, atingindo um aumento de 149%.

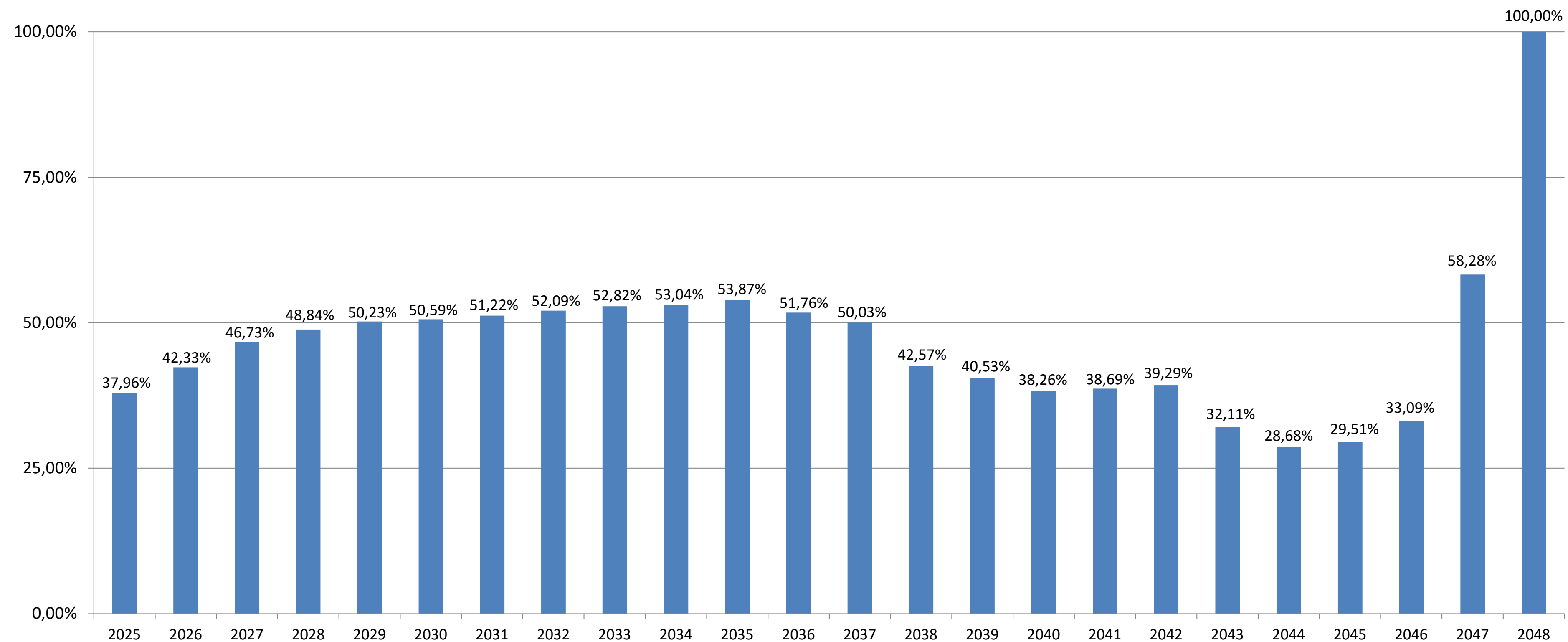


**Tesouro
Estadual ES**

GOVERNO DO ESTADO
DO ESPÍRITO SANTO
Secretaria da Fazenda



Projeção da Dívida Externa sobre Dívida Contratual – 2025 a 2048



FONTE: GEPOF/SEFAZ

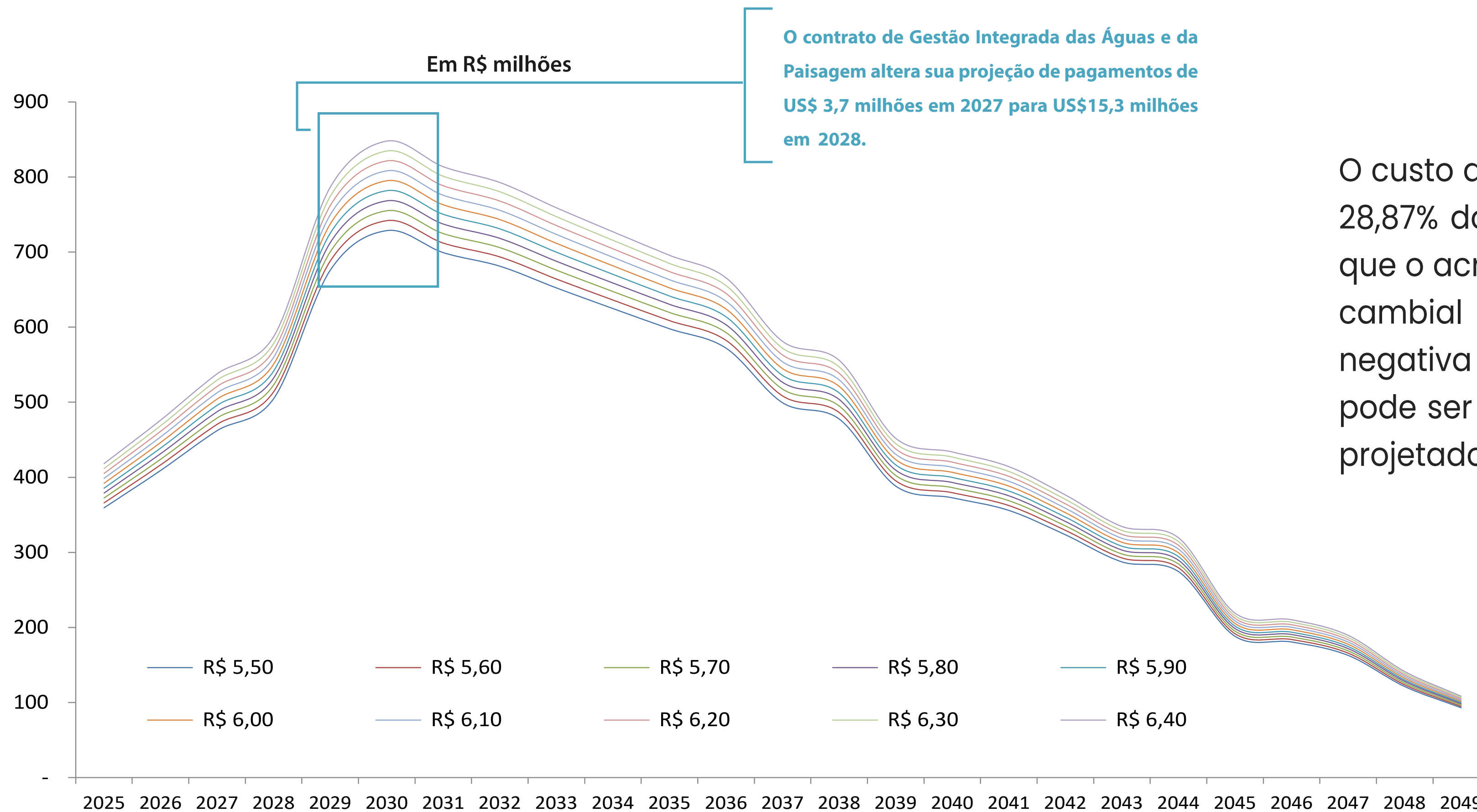


Tesouro
Estadual ES

GOVERNO DO ESTADO
DO ESPÍRITO SANTO
Secretaria da Fazenda



Dívida Externa – Cenários para o Serviço



O custo da dívida externa representa hoje em torno de 28,87% do valor total do serviço anual, o que significa que o acréscimo ou a redução de cada R\$ 0,10 na taxa cambial representa uma variação média positiva ou negativa anual na ordem de R\$ 7,78 milhões, conforme pode ser demonstrado no gráfico a seguir, no período projetado entre os anos de 2024 e 2049.

FONTE: GEPOF/SEFAZ



Tesouro
Estadual ES

GOVERNO DO ESTADO
DO ESPÍRITO SANTO
Secretaria da Fazenda

