ESTADO DO ESPÍRITO SANTO
SECRETARIA DA FAZENDA

Relatório Anual

Conselho Estadual de Recursos Fiscais

2022

SUMÁRIO

1. Composição do Conselho..... 03
2. Apresentação..... 05
3. Síntese das Atividades Desenvolvidas em 2022..... 06
3.1 Evolução das Entradas de Recursos no CERF por Espécie..... 06
3.2 Movimentação dos Recursos no CERF..... 07
3.3 Quantidade de Recursos Julgados por Espécie..... 07
3.4 Resumo Geral de Recursos Julgados..... 08
3.5 Índice de Participação Relativo ao Total de Recursos Julgados - Gráfico 01..... 08
3.6 Valores dos Créditos Tributários Relativos aos Recursos Julgados por Espécie..... 08
3.7 Evolução da Quantidade de Recursos Julgados por Ano - Gráfico 02..... 08
3.8 Quantidade de Recursos Julgados por Modalidade de Decisão - Primeira Câmara..... 09
3.9 Quantidade de Recursos Julgados por Modalidade de Decisão - Segunda Câmara..... 09
3.10 Quantidade de Recursos Julgados por Modalidade de Decisão – Pleno..... 10
3.11 Total de Recursos Julgados por Modalidade de Decisão..... 10
3.12 Quantidade de Acórdãos por Quórum de Votação..... 11
3.13 Comparativo Anual de Recursos Julgados - Período de 2010 a 2022..... 11
3.14 Quantidade de Sessões de Julgamento Realizadas..... 12
3.15 Comparativo Anual de Sessões de Julgamento Realizadas..... 13
3.16 Quantidade de Recursos Distribuídos por Conselheiro - Primeira Câmara..... 13
3.17 Quantidade de Recursos Distribuídos por Conselheiro - Segunda Câmara..... 13
3.18 Quantidade de Recursos Distribuídos por Conselheiro - Pleno..... 14
3.19 Quantidade de Recursos Distribuídos por Conselheiro - Suplentes..... 14
3.20 Índice de Participação dos Conselheiros no Total de Recursos Distribuídos - Gráfico 03..... 15
3.21 Aprovação de Súmulas..... 15
3.22 Participação dos Representantes da Fazenda Pública Estadual..... 15
3.23 Índice de Participação dos Representantes da Fazenda Pública Estadual - Gráfico 04..... 16
3.24 Tempo de Duração da Tramitação dos Recursos Julgados..... 16
3.25 Intervalo de Tempo Entre a Data da Lavratura do Auto de Infração e a Decisão Final – Gráfico 05 17

1. COMPOSIÇÃO DO CONSELHO

Gustavo Assis Guerra
Presidente

Sérgio Pereira Ricardo
Vice-presidente

CONSELHEIROS DA PRIMEIRA CÂMARA DE JULGAMENTO
Representantes da Secretaria de Estado da Fazenda
Érika Jamile Demoner
Henrique Barros Duarte
Sérgio Pereira Ricardo

Representante da Federação das Indústrias do Estado do Espírito Santo
Thiago de Souza Pimenta

Representante da Federação do Comércio do Estado do Espírito Santo
Patrícia Negri Botti Denicoli

Representante da Federação da Agricultura do Estado do Espírito Santo
João Amaral Filho

REPRESENTANTE DA FAZENDA PÚBLICA ESTADUAL NA PRIMEIRA CÂMARA DE JULGAMENTO
Thaís de Aguiar Eduão Almeida Madruga

CONSELHEIROS DA SEGUNDA CÂMARA DE JULGAMENTO
Representantes da Secretaria de Estado da Fazenda
Adaíso Fernandes Almeida
Adson Thiago Oliveira Silva
Luiz Cláudio Nogueira de Souza

Representante da Federação das Indústrias do Estado do Espírito Santo
Thiago Nader Passos

Representante da Federação do Comércio do Estado Espírito Santo
Tarcisio Alves Rodrigues Pereira (renunciou em 06/09/2022)
Alessandra de Castro Henrique (empossada em 07/12/2022)

Representante da Federação da Agricultura do Estado do Espírito Santo
Maria Christina Alvarenga de Araújo

REPRESENTANTE DA FAZENDA PÚBLICA ESTADUAL NA SEGUNDA CÂMARA DE JULGAMENTO
Alexandre Nogueira Alves

CONSELHEIROS SUPLENTES
Representantes da Secretaria de Estado da Fazenda
Bismarck Jaime de Menezes (renunciou em 11/01/2022)
Lívia Delboni Lemos
Jonathas de Oliveira Cerqueira (empossado em 02/08/2022)
Marcelo Silva Mekdec

Representante da Federação das Indústrias do Estado do Espírito Santo
Vitor Seabra Seixas Pinto (renunciou em 21/07/2022)
Gustavo Passos Corteletti (empossado em 22/08/2022)

Representante da Federação do Comércio do Estado Espírito Santo
José Willian de Freitas Coutinho (renunciou em 06/09/2022)
Ricarlos Almagro Vitoriano Cunha (empossado em 18/11/2022)

Representante da Federação da Agricultura do Estado do Espírito Santo
Mariane Freitas Ferreira

REPRESENTANTES DA FAZENDA PÚBLICA ESTADUAL - SUPLENTES
Klauss Coutinho Barros
Daniel Castro Silva.

EQUIPE DA SECRETARIA EXECUTIVA DO CONSELHO ESTADUAL DE RECURSOS FISCAIS

Marildes Madalena de Cássia Alves – Chefe de Secretaria

Danielle Ananias da Silva – Auxiliar Fazendário

Guilhermina Carulina da Silva Fernandes - Auxiliar de Informática

Magna Ferreira Damasceno – Auxiliar de Informática

Wanderson da Silva José – Auxiliar de Informática

Kemylly Silva Maciel – Estagiária

2. APRESENTAÇÃO

Este relatório é uma síntese das atividades desenvolvidas pelo Conselho Estadual de Recursos Fiscais (CERF) no ano de 2022.

A sua apresentação aos conselheiros e ao Excelentíssimo Senhor Secretário de Estado da Fazenda cumpre a determinação contida no art. 10, XXIV, do Regimento Interno do Colegiado, aprovado pelo Decreto n.º 1.353-R, de 13 de julho de 2004.

O relatório está dividido em partes que destacam: a evolução da entrada de recursos, por espécie; a movimentação dos recursos; a quantidade de recursos julgados, por espécie, nas 1.ª e 2.ª Câmaras do Conselho; um resumo geral dos recursos julgados; os índices de participação relativos ao total de recursos julgados; os valores dos créditos tributários relativos aos recursos julgados, por espécie; a evolução anual de 2010 a 2022 dos recursos julgados; a evolução da quantidade de recursos julgados por ano; a quantidade de recursos julgados por modalidade de decisão nas 1.ª e 2.ª Câmaras; o total de recursos julgados no ano; o comparativo anual dos recursos julgados de 2010 a 2022; a quantidade de sessões de julgamento realizadas; a quantidade de recursos distribuídos por conselheiro; a participação dos conselheiros nos recursos julgados e a participação dos Representantes da Fazenda Pública Estadual.

Os indicadores constantes do presente relatório, se bem analisados, podem constituir-se em poderosa ferramenta de trabalho para o planejamento das atividades de administração tributária, porquanto revelam, concretamente, os aspectos positivos e negativos das ações de fiscalização e, sobretudo, da gestão do contencioso administrativo-fiscal, considerada em seu conjunto.

Em razão da pandemia, em 2022, as sessões continuaram sendo realizadas, preponderantemente, por videoconferência, experiência que reputo como exitosa, apesar de algumas intercorrências ocasionais. Esta deve continuar sendo a modalidade prevalente no exercício de 2023, tendo em vista a persistência da pandemia do COVID-19 face ao surgimento de recorrentes variantes.

Por último, queremos externar os nossos agradecimentos aos membros deste egrégio Conselho (conselheiros e procuradores) e à nossa equipe de servidores pela participação fundamental, dedicação e empenho no desenvolvimento de suas tarefas, permitindo que os trabalhos se realizassem a contento.

Gustavo Assis Guerra
Presidente do CERF

3. SÍNTESE DAS ATIVIDADES DESENVOLVIDAS EM 2022

3.1 EVOLUÇÃO DAS ENTRADAS DE RECURSOS NO CERF POR ESPÉCIE

Ano	Recurso de Ofício	Recurso Voluntário	Recurso de Revista	Impugnação (Royalties)	Voluntário /DJ	Total
2011	187	167	7	-	-	361
2012	126	112	2	-	-	240
2013	144	162	5	2	5	318
2014	89	136	3	-	-	228
2015	380	824	2	1	1	1208
2016	371	994	15	-	-	1380
2017	337	711	5	-	-	1053
2018	426	785	2	-	-	1213
2019	191	835	5	-	-	1031
2020	270	843	5		1	1119
2021	294	749	12	-	-	1055
2022	172	421	23	-	14	630

3.2 MOVIMENTAÇÃO DOS RECURSOS NO CERF

Recursos a serem apreciados 31/12/2021	Entradas	Total	Saídas		Pendentes 31/12/22 (1)
			Recursos Julgados	Denegado Seguimento	
1474	630	2.104	976	19	1.109

Notas:
[1] Situação dos pendentes**:** aguardando distribuição, sobrestados, em diligências, aguardando data para pauta, vistas com conselheiros ou procuradores.
[2] Valor do crédito tributário pendente de Julgamento: 669.522.602,8739 VRTEs. 1 VRTE = R$ 4,2961 (2023). R$ 2.876.336.054,21.
[3] Durante a tramitação dos processos, muitos deles são recolhidos ou parcelados antes mesmo do julgamento.

3.3 QUANTIDADE DE RECURSOS JULGADOS POR ESPÉCIE

Meses	1ª CÂMARA			2ª CÂMARA			PLENO				
	De Ofício	Voluntário	Total	De Ofício	Voluntário	Total	RV[1]	RR[2]		Total	TOTAL GERAL
Jan	8	28	36	5	41	46	-	-	-	-	**82**
Fev	5	16	21	10	22	32					**53**
Mar	13	26	39	9	27	36					**75**
Abr	4	25	29	13	14	27					**56**
Mai	29	23	52	11	17	28					**80**
Jun	4	35	39	12	36	48					**87**
Jul	-	21	21	12	25	37	1	5		6	**64**
Ago	14	30	44	11	27	38		1		1	**83**
Set	9	32	41	20	41	61					**102**
Out	6	19	25	7	57	64					**89**
Nov	6	20	26	37	37	74	-	-	-	-	**100**
Dez	6	25	32	18	49	67		6		6	**105**
Total	**105**	**300**	**405**	**165**	**393**	**558**	**1**	**12**	**-**	**13**	**976**

Notas:
[1] Recursos Voluntários (art. 74 do Regimento Interno do CERF).
[2] Recursos de Revista (art. 76 do Regimento Interno do CERF).
[3] Recebidos por força de decisão judicial.

3.4 RESUMO GERAL DOS RECURSOS JULGADOS

CÂMARA	TOTAL POR CÂMARA
PLENO	13
PRIMEIRA CÂMARA DE JULGAMENTO	405
SEGUNDA CÂMARA DE JULGAMENTO	558
TOTAL GERAL	**976**

3.5 ÍNDICE DE PARTICIPAÇÃO RELATIVO AO TOTAL DE RECURSOS JULGADOS

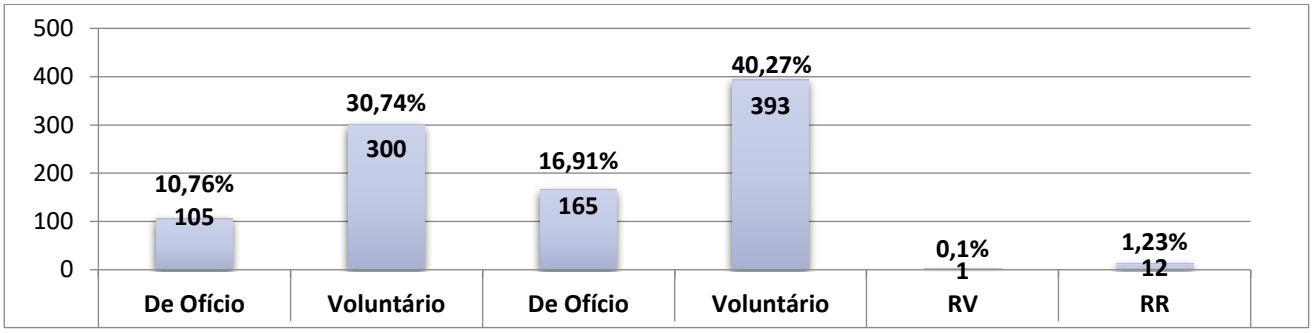

3.6 VALORES DOS CRÉDITOS TRIBUTÁRIOS RELATIVOS AOS RECURSOS JULGADOS POR ESPÉCIE

Ano	De Ofício (R$)	Voluntário (R$)	Impugnação (Roya lties)	Pleno		Total em R$
				Revista	Voluntário	
2022	364.560.091,80	877.751.930,01	-	84.474.229,66	21.761.826,18	1.348.548.074,64

Notas:
[1] Recursos Voluntários (art. 74 do Regimento Interno do CERF).
[2] Recursos de Revista (art. 76 do Regimento Interno do CERF).
VRTE/2023= 4,2961.

3.7 EVOLUÇÃO DA QUANTIDADE DE RECURSOS JULGADOS POR ANO (2010-2022)

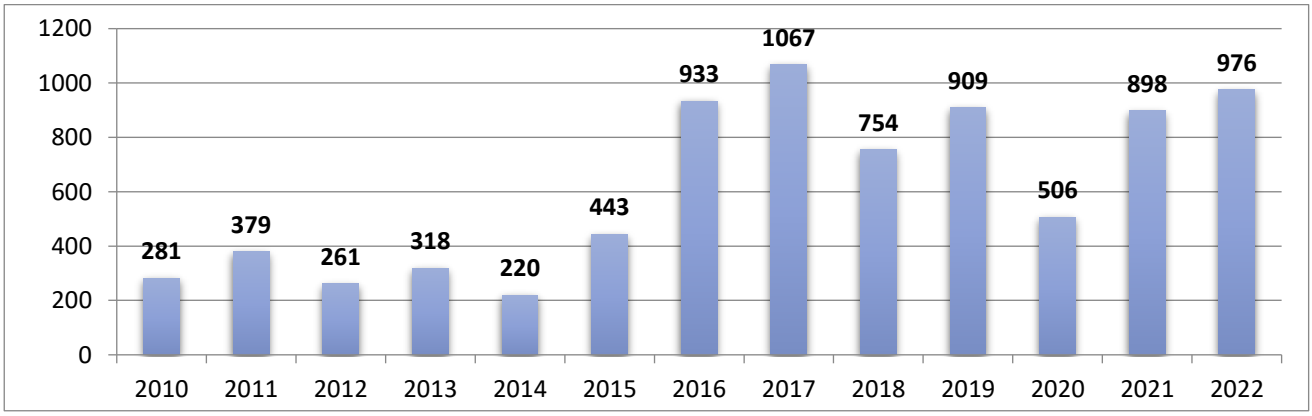

Notas: Incluídos os Recursos Voluntários e Recursos de Revista (arts. 74 e 76 do Regimento Interno do CERF).

3.8 QUANTIDADE DE RECURSOS JULGADOS POR MODALIDADE DE DECISÃO
PRIMEIRA CÂMARA

MÊS	Subsistentes	Insubsistentes	Nulidades de Auto de Infração	Decisões Anuladas	Decadência	Rito Processual Incompleto	Parcialmente subsistente	Extinto pelo pgto	Não Conhecido	Baixado em diligência art 42 § 3º	Total
Jan	17	2	1	5			11				**36**
Fev	13	1	2	1			4				**21**
Mar	12	9	-	2			7	2	1	6	**39**
Abr	15	3	1	2			7			1	**29**
Mai	18	17	-	3			13		1		**52**
Jun	27	4	-	5			3			1	**40**
Jul	15	5	-	-			-				**20**
Ago	18	10	-	4			12			2	**46**
Set	24	5	-	2			8				**39**
Out	11	10	-	2			2				**25**
Nov	8	9	-	2			7				**26**
Dez	13	6	-	5			6			2	**32**
Total	**191**	**81**	**4**	**33**			**80**	**2**	**2**	12	**405**
%	**47,16**	**20,00**	**0,99**	**8,15**	**-**	**-**	**19,75**	**0,49**	**0,49**	**2,96**	**100,00**

3.9 QUANTIDADE DE RECURSOS JULGADOS POR MODALIDADE DE DECISÃO
SEGUNDA CÂMARA

MÊS	Subsistentes	Insubsistentes	Nulidades de Auto de Infração	Decisões Anuladas	Decadência	Rito Processual Incompleto	Parcialmente subsistente	Extinto pelo pgto	Não Conhecido	Baixado em diligência art 42 § 3º	Total
Jan	26	2	-	-			15		-	3	**43**
Fev	13	4	-	-			15		-	-	**32**
Mar	13	12	1	-			9		-	1	**35**
Abr	4	13	-	1			8		-	1	**26**
Mai	9	4	1	-			14		-	-	**28**
Jun	24	3	-	1			11		2	7	**39**
Jul	19	8	1	-			7		-	2	**35**
Ago	16	11	-	-			10		-	1	**37**
Set	28	29	-	2			2		-	-	**61**
Out	48	7	-	2			2		-	5	**59**
Nov	4	49	-	-			19		-	2	**72**
Dez	12	24	-	6			25		-	-	**67**
Total	**216**	**166**	**3**	**12**			**137**		**2**	22	**558**
%	**38,71**	**29,75**	**0,54**	**2,15**	**-**	**-**	**24,55**	**-**	**0,36**	**0,39**	**100,00**

3.10 QUANTIDADE DE RECURSOS JULGADOS POR MODALIDADE DE DECISÃO
PLENO

MÊS	Subsistentes	Insubsistentes	Nulidades de Auto de Infração	Decisões Anuladas	Decadência	Rito Processual Incompleto	Parcialmente subsistente	Extinto pelo pgto	Não Conhecido	Baixado em diligência art 42 § 3º	Total
Jan											
Fev											
Mar											
Abr											
Mai											
Jun											
Jul	1			2			3			1	**7**
Ago											
Set											
Out											
Nov											
Dez	5						1				**6**
Total	**6**	**-**	**-**	**2**	**-**	**-**	**4**	**-**	**-**	**1**	**13**
%	**46,2**	**-**	**-**	**15,4**	**-**	**-**	**30,8**	**-**	**-**	**7,7**	**100,00**

3.11 TOTAL DE RECURSOS JULGADOS POR MODALIDADE DE DECISÃO

Decisões	1ª Câmara	2ª Câmara	Pleno*	Total	%
Subsistentes	191	216	6	**413**	**42,3**
Insubsistentes	81	166	-	**247**	**25,3**
Nulidades de Autos de Infração	4	3	-	**7**	**0,7**
Decisões Anuladas	33	12	2	**47**	**4,8**
Decadência	-	-	-	**-**	**-**
Rito Processual Incompleto	-	-	-	**-**	**-**
Parcialmente subsistente	80	137	4	**221**	**22,6**
Extinto pelo PGTO	2			**2**	**0,2**
Não Conhecido	2	2	-	**4**	**0,4**
Baixado em Diligência	12	22	1	**35**	**3,6**
Total	**405**	**558**	**13**	**976**	**100,00**

* Recursos Voluntários (art. 74 do Regimento Interno do CERF).
* Recursos de Revista (art. 76 do Regimento Interno do CERF).

3.12 QUANTIDADE DE ACÓRDÃOS POR QUÓRUM DE VOTAÇÃO

Quórum de votação	1ª CÂMARA	2ª CÂMARA	PLENO*	TOTAL GERAL	%
À Unanimidade	335	499	8	842	**86,27**
Por Maioria de Votos	65	50	4	119	**12,19**
Por Voto de Desempate	5	9	1	15	**1,54**
TOTAL	**405**	**558**	**13**	**976**	**100,0**

* Recursos Voluntários (art. 74 do Regimento Interno do CERF).
* Recursos de Revista (art. 76 do Regimento Interno do CERF).

3.13 COMPARATIVO ANUAL DE RECURSOS JULGADOS PERÍODO DE 2010 A 2015

Decisões	2010	%	2011	%	2012	%	2013	%	2014	%	2015	%
Subsistentes	136	48,4	185	48,8	150	57,5	186	58,5	135	61,4	267	60,3
Insubsistentes	90	32,0	169	44,6	83	31,8	111	34,9	61	27,7	117	26,4
Nulidades de Autos de Infração	9	3,2	5	1,3	4	1,5	9	2,8	3	1,4	8	1,8
Decisões Anuladas	21	7,5	14	3,7	9	3,4	4	1,3	11	5,0	29	6,5
Decadência	25	8,9	6	1,6	15	5,7	8	2,5	10	4,5	22	5,0
Rito Processual Incompleto												
Parcialmente Subsistente												
Extinto pelo PGTO												
Não Conhecido	-											
Baixado em Diligência (1)												
TOTAL	**281**	**100**	**379**	**100**	**261**	**100**	**318**	**100**	**220**	**100**	**443**	**100**

3.13.1 COMPARATIVO ANUAL DE RECURSOS JULGADOS PERÍODO DE 2016 A 2022

Decisões	2016	%	2017	%	2018	%	2019	%	2020	%	2021	%	2022	%
Subsistentes	610	65,4	759	71,1	319	42,3	347	38,2	202	39,9	400	44,5	413	42,3
Insubsistentes	198	21,2	208	19,5	203	26,9	177	19,5	108	21,3	141	15,7	247	25,3
Nulidades de Autos de Infração	25	2,7	19	1,8	19	2,5	26	2,8	35	6,9	30	3,3	7	0,7
Decisões Anuladas	70	7,5	53	5,0	54	7,2	59	6,5	28	5,5	28	3,1	47	4,8
Decadência	30	3,2	10	0,9	1	0,1	1	0,1	-	-	-	-	-	-
Rito Processual Incompleto	-	-	8	0,7	1	0,1	6	0,7	4	0,8	3	0,3	-	-
Parcialmente Subsistente	-	-	10	0,9	157	20,8	281	31,2	121	23,9	229	25,5	221	22,6
Extinto pelo PGTO	-	-	-	-	-	-	-	-	8	1,6	4	0,4	2	0,2
Não Conhecido	-		-		-		12	1,3	-	-	8	0,9	4	0,4
Baixado em Diligência (1)	-	-	-	-	-	-	-	-	-	-	55	6,1	35	3,6
TOTAL	**933**	**100**	**1067**	**100**	**754**	**100**	**909**	**100**	**506**	**100**	**898**	**100**	**976**	**100**

3.14 QUANTIDADE DE SESSÕES DE JULGAMENTO REALIZADAS

MESES	1ª CÂMARA	2ª CÂMARA	PLENO	TOTAL	%
Janeiro	6	6	1	13	7,65
Fevereiro	6	6	-	12	7,06
Março	7	7	-	14	8,24
Abril	6	6	-	12	7,06
Maio	9	6	-	15	8,82
Junho	6	6	-	12	7,06
Julho	6	6	2	14	8,24
Agosto	8	8	-	16	9,41
Setembro	8	8	-	16	9,41
Outubro	8	8	-	16	9,41
Novembro	6	8	-	14	8,24
Dezembro	6	8	2	16	9,41
TOTAL	**82**	**83**	**5**	**170**	**100**

Obs.: O CERF pode realizar até 24 sessões de julgamento por mês, sendo 08 ordinárias e 04 extraordinárias, por Câmara (artigo 34, § 1.º do R.I).

3.15 COMPARATIVO ANUAL DE SESSÕES DE JULGAMENTO REALIZADAS

Ano	1ª Câmara	2ª Câmara	Pleno	TOTAL
2010	30	33	1	64
2011	35	39	2	76
2012	28	23	6	57
2013	38	39	8	85
2014	28	28	3	59
2015	42	48	3	93
2016	76	75	1	152
2017	80	78	13	171
2018	73	73	10	156
2019	78	78	7	163
2020	46	49	1	96
2021	72	79	9	160
2022	82	83	5	170

3.16 QUANTIDADE DE RECURSOS DISTRIBUÍDOS POR CONSELHEIRO
PRIMEIRA CÂMARA

Conselheiro	Recursos Distribuídos	%
Érika Jamile Demoner	245	26,52
Henrique Barros Duarte	145	15,69
João de Amaral Filho	131	14,18
Sérgio Pereira Ricardo	108	11,69
Patrícia Negri Botti Denicoli	161	17,42
Thiago de Souza Pimenta	134	14,50
Total	**924**	**100**

Obs:
1. Considerou-se, também distribuídos, os processos objetos de pedido de vista, diligências e respectivos retornos;
2. Processos idênticos, conexos, semelhantes ou do mesmo sujeito passivo, quase sempre são distribuídos para o mesmo conselheiro, por dependência

3.17 QUANTIDADE DE RECURSOS DISTRIBUÍDOS POR CONSELHEIRO
SEGUNDA CÂMARA

Conselheiro	Recursos Distribuídos	%
Adaíso Fernandes Almeida	159	15,98
Adson Thiago Oliveira Silva	294	29,55
Alessandra de Castro Henrique (1)	-	-
Luiz Cláudio Nogueira de Souza	151	15,18
Maria Christina Alvarenga de Araújo	128	12,86
Tarcísio Alves Rodrigues Pereira (2)	92	9,25
Thiago Nader Passos	171	17,19
Total	**995**	**100**

Obs:
1. Considerou-se, também distribuídos, os processos objetos de pedido de vista, diligências e respectivos retornos;
2. Processos idênticos, conexos, semelhantes ou do mesmo sujeito passivo, quase sempre são distribuídos para o mesmo conselheiro, por dependência.

(1) tomou posse em 07/12/2022; (2) renunciou em 06/09/2022

3.18 QUANTIDADE DE RECURSOS DISTRIBUÍDOS POR CONSELHEIRO PLENO

Conselheiro	Recursos Distribuídos	%
Adaíso Fernandes Almeida	6	33,33
Érika Jamile Demoner	1	5,56
Henrique Barros Duarte	1	5,56
João de Amaral Filho	2	11,11
Luiz Cláudio Nogueira de Souza	1	5,56
Maria Christina Alvarenga de Araújo	3	16,67
Marcelo Silva Mekdec	1	5,56
Patrícia Negri Botti Denicoli	3	16,67
TOTAL	**18**	**100**

Obs:
1. Considerou-se, também distribuídos, os processos objetos de pedido de vista, diligências e respectivos retornos;
2. Processos idênticos, conexos, semelhantes ou do mesmo sujeito passivo, quase sempre são distribuídos para o mesmo conselheiro, por dependência.

3.19 QUANTIDADE DE RECURSOS DISTRIBUÍDOS POR CONSELHEIRO SUPLENTE

Conselheiro	Recursos Distribuídos	%
Gustavo Passos Corteletti	1	1,10
Jonathas de Oliveira Cerqueira	9	9,89
Lívia Delboni Lemos	65	71,43
Marcelo Silva Mekdec	8	8,79
Mariane Freitas Ferreira	6	6,59
Ricarlos Almagro vitoriano Cunha	-	-
Vitor Seabra Seixas Pinto (renunciou em 21/07/2022)	2	2,20
TOTAL	**91**	**100**

Obs:
1. Considerou-se, também distribuídos, os processos objetos de pedido de vista, diligências e respectivos retornos;
2. Processos idênticos, conexos, semelhantes ou do mesmo sujeito passivo, quase sempre são distribuídos para o mesmo conselheiro, por dependência.

Total Geral	**1419**	**100**

3.20 ÍNDICE DE PARTICIPAÇÃO DOS CONSELHEIROS NO TOTAL DE RECURSOS DISTRIBUÍDOS

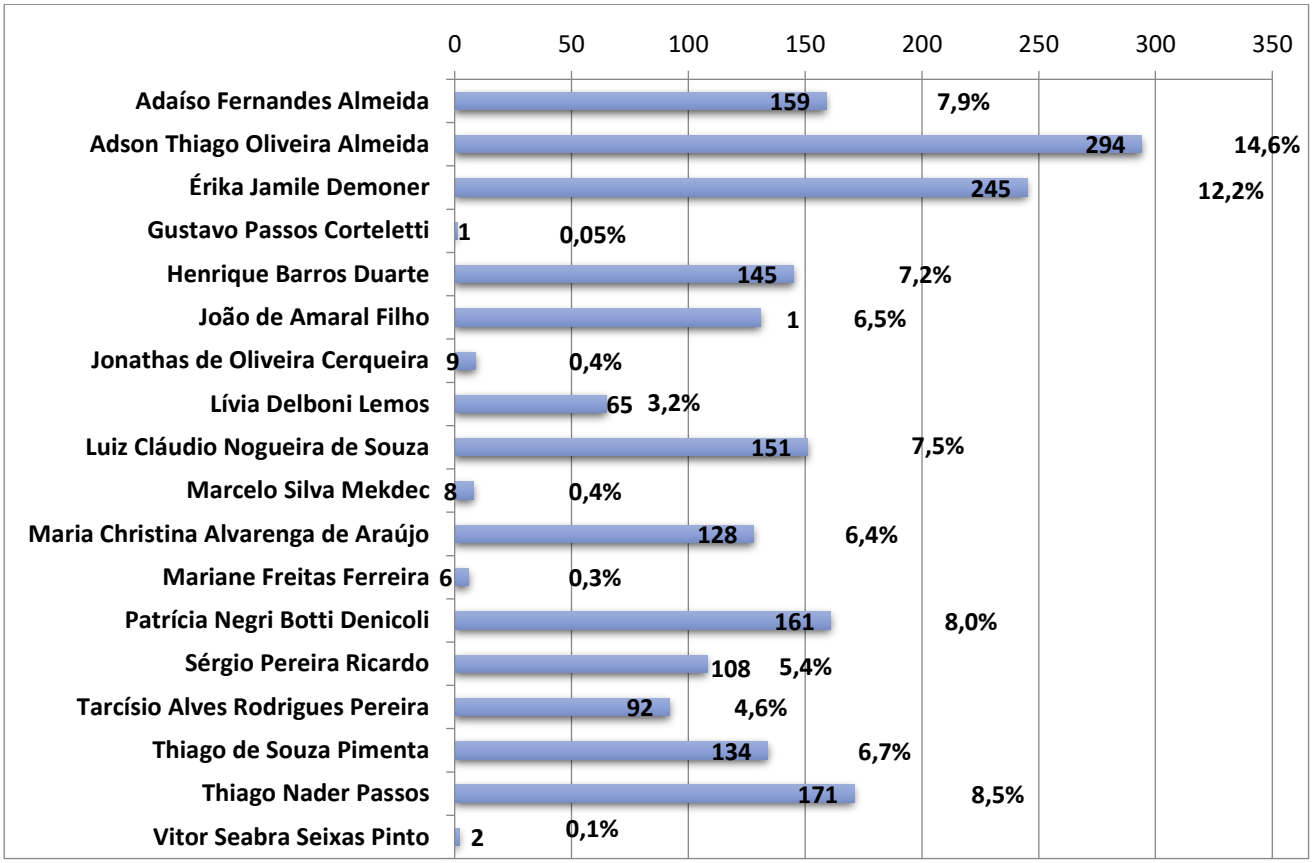

Obs: 1. Considerou-se, também distribuídos, os processos objetos de pedido de vista, diligências e respectivos retornos;
2. Processos idênticos, conexos, semelhantes ou do mesmo sujeito passivo, quase sempre são distribuídos para o mesmo conselheiro, por dependência.

3.21 APROVAÇÃO DE SÚMULAS (PLENO)

Súmula Nº	Data Aprovação	Data Publicação D.O.E
-	-	-

3.22 PARTICIPAÇÃO DOS REPRESENTANTES DA FAZENDA PÚBLICA ESTADUAL

Procurador	Recursos Distribuídos	%
Alexandre Nogueira Alves	690	54,46
Daniel de Castro Silva	17	1,34
Klauss Coutinho Barros	6	0,47
Thaís de Aguiar Eduão Almeida Madruga	554	43,73
Total	**1267**	**100**

3.23 ÍNDICE DE PARTICIPAÇÃO DOS REPRESENTANTES DA FAZENDA PÚBLICA ESTADUAL

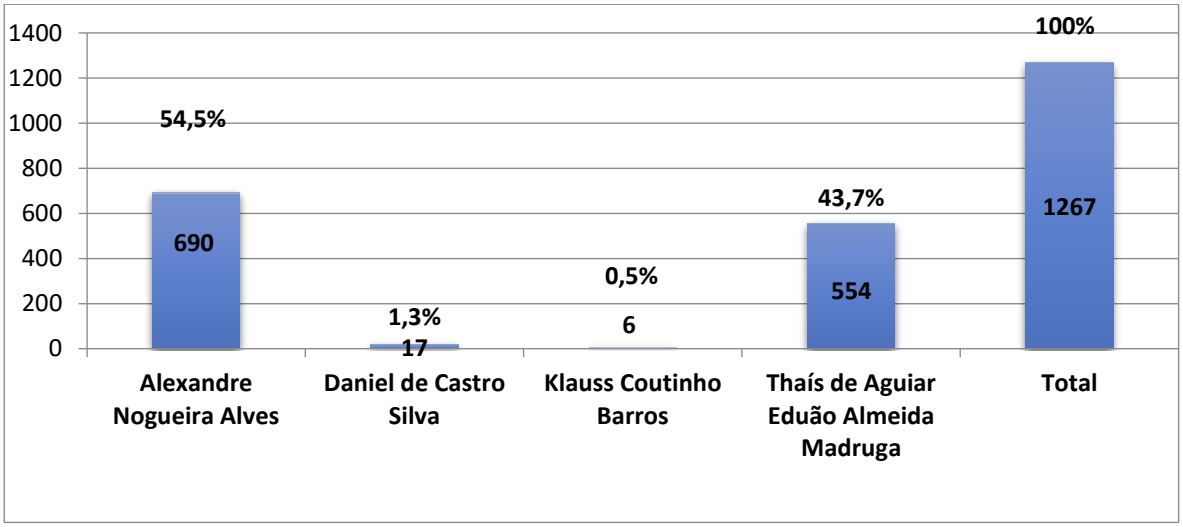

Obs:
1. Considerou-se, também distribuídos, os processos objetos de pedido de vista, diligências e respectivos retornos.
2. Processos idênticos, conexos, semelhantes ou do mesmo sujeito passivo, quase sempre são distribuídos para o mesmo Procurador, por dependência.

3.24 TEMPO DE DURAÇÃO DA TRAMITAÇÃO DOS RECURSOS JULGADOS

3.24.1 INTERVALO DE TEMPO ENTRE A DATA DA LAVRATURA DO AUTO DE INFRAÇÃO E A DECISÃO FINAL EM ANOS

Quantidade de Recursos	Tempo em Anos	%
79	1	6,98
558	2	49,34
278	3	24,58
104	4	9,20
53	5	4,69
9	6	0,80
13	7	1,15
5	8	0,44
11	9	0,97
8	10	0,71
4	11	0,35
-	12	-
5	13	0,44
1	14	0,09
1	15	0,09
-	16	-
-	17	-
-	18	-
-	19	-
-	20	-
2	21	0,18
1131	**Média Ponderada: 3,3**	**100**
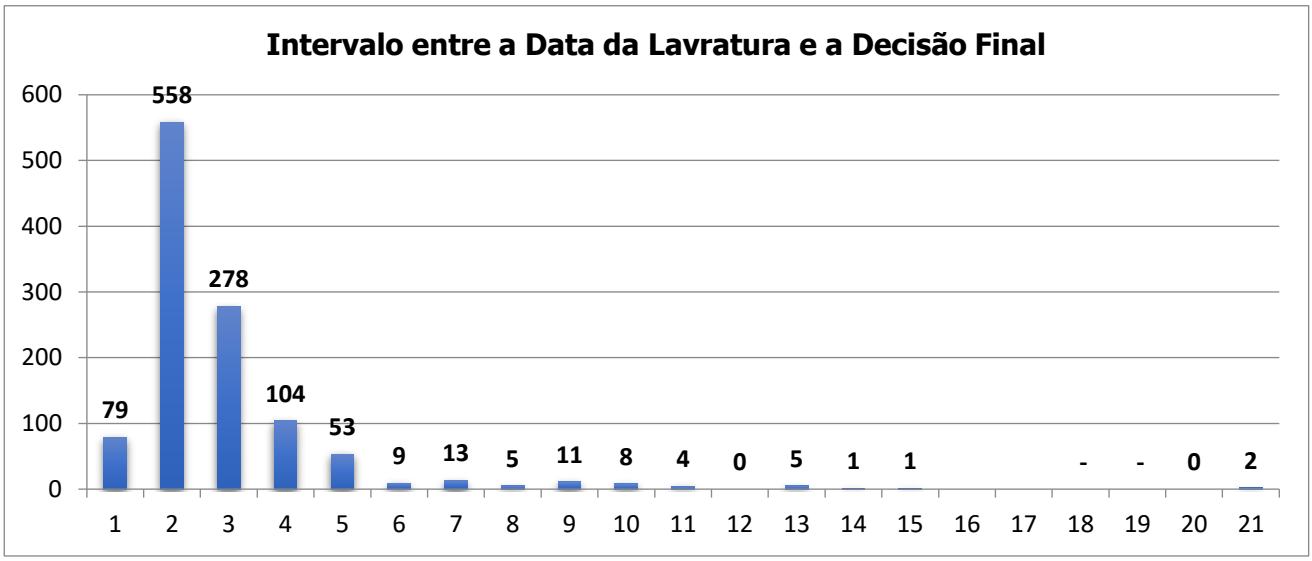
Obs: o sistema SICERF (desenvolvido em 2005), em vários relatórios, leva em consideração a quantidade de processos julgados, em outros a quantidade de recursos, o que explica a diferença entre alguns relatórios. Até 2016 os parcialmente subsistentes eram computados como subsistentes, com o registro, em separado, dos parciamente procedentes a partir de 2017 e a ampliação da sua participação relativa no computo geral (de menos de 1% em 2017 para 22,6% em 2022) os números passaram a apresentar alguma distorção. Entretanto, com o desenvolvimento do PAF-e (Processo Administrativo Fiscal - Eletrônico) estas distorções deverão ser eliminadas.